



PREFEITURA MUNICIPAL
MONTE SIAO

Prefeitura Municipal de Monte Sião - MG
ESTANCIA HIDROMINERAL
CEP: 37580-000 - ESTADO DE MINAS GERAIS

Audiência pública de Resultado

Parágrafo 4º do art. 9º, LC 101/00

Período: 2º Quadrimestre de 2025





Prefeitura Municipal de Monte Sião - MG

ESTANCIA HIDROMINERAL

CEP: 37580-000 - ESTADO DE MINAS GERAIS

Informações Gerenciais e Contábeis

Os valores informados nesta Audiência Pública são valores da Prefeitura de Monte Sião até o mês de **Agosto** de **2025**, com destaque para os meses de **maio, junho, julho e agosto de 2025**. São Informações Contábeis e Administrativas desta Entidade.



Prefeitura Municipal de Monte Sião - MG

ESTANCIA HIDROMINERAL

CEP: 37580-000 - ESTADO DE MINAS GERAIS

RECEITA

Em sentido amplo, receitas públicas são ingressos de recursos financeiros nos cofres públicos, ou seja, receitas de tributos, contribuições, patrimoniais, industriais, agropecuárias, serviços, transferências e outras receitas correntes deduzidas as duplicidades (contribuição ao FUNDEB, receitas de compensação)



Prefeitura Municipal de Monte Sião - MG

ESTANCIA HIDROMINERAL

CEP: 37580-000 - ESTADO DE MINAS GERAIS

Receita Janeiro a Agosto de 2025

Receita Arrecadada no Município	
Janeiro	10.245.058,58
Fevereiro	12.777.154,02
Março	9.788.993,96
Abril	11.231.625,83
Total 1º Quadrimestre	44.042.832,39
Maio	11.996.036,81
Junho	17.569.800,91
Julho	16.146.782,24
Agosto	12.153.276,24
Total 2º Quadrimestre	57.865.896,20
Total até o 2º Quadrimestre	101.908.728,59

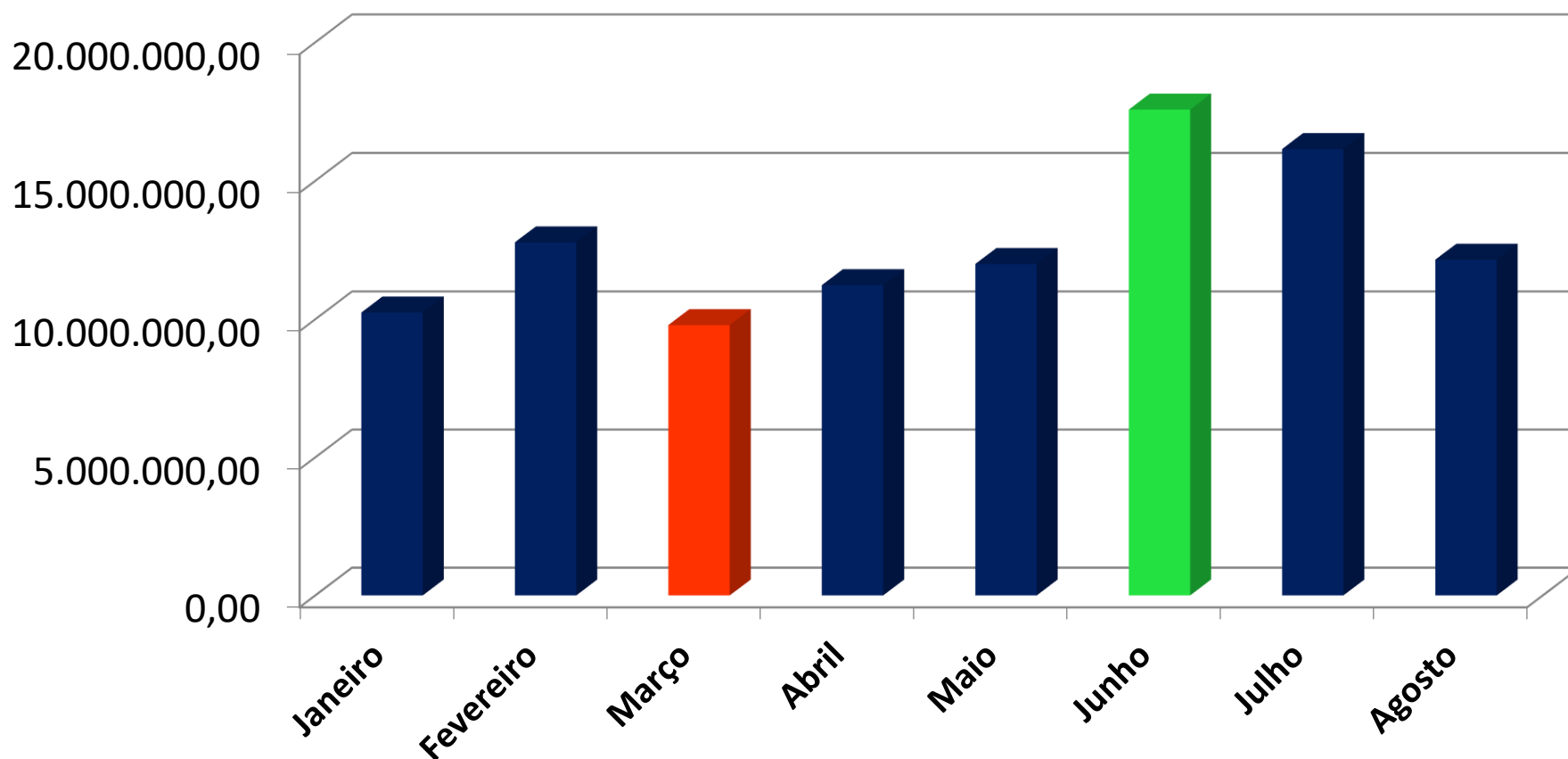


Prefeitura Municipal de Monte Sião - MG

ESTANCIA HIDROMINERAL

CEP: 37580-000 - ESTADO DE MINAS GERAIS

Gráfico Receita Prefeitura Janeiro a Agosto de 2025



Fonte: Sistema operacional da Prefeitura



Prefeitura Municipal de Monte Sião - MG

ESTANCIA HIDROMINERAL

CEP: 37580-000 - ESTADO DE MINAS GERAIS

CURIOSIDADES

RECEITA ARRECADADA

PERÍODO JANEIRO A AGOSTO DE 2025

Receita x Receita Própria		
FPM	28.861.269,86	28,32%
ICMS	8.410.798,08	8,25%
FUNDEB	18.114.318,52	17,78%
RECEITA PROPRIA	21.766.651,99	21,36%
Total (FPM + ICMS + FUNDEB + Receita Própria)	77.153.038,45	75,71%
Total Receita Arrecadada (Janeiro a Agosto de 2025)	101.908.728,59	100,00%



Prefeitura Municipal de Monte Sião - MG

ESTANCIA HIDROMINERAL

CEP: 37580-000 - ESTADO DE MINAS GERAIS

Receita Corrente Líquida

LEI COMPLEMENTAR Nº 101, DE 4 DE MAIO DE 2000

Art. 2º Para os efeitos desta Lei Complementar, entende-se como:

[...]

IV - receita corrente líquida: somatório das receitas tributárias, de contribuições, patrimoniais, industriais, agropecuárias, de serviços, transferências correntes e outras receitas também correntes, deduzidos:

[...]

§ 3º A receita corrente líquida será apurada somando-se as receitas arrecadadas no mês em referência e nos onze anteriores, excluídas as duplicidades.



Prefeitura Municipal de Monte Sião - MG

ESTANCIA HIDROMINERAL

CEP: 37580-000 - ESTADO DE MINAS GERAIS

Receita Corrente Líquida Setembro de 2024 a Agosto de 2025

Set/24	9.250.781,58	Mar/25	8.794.261,23
Out/24	8.945.290,36	Abr/25	9.593.903,69
Nov/24	8.692.435,98	Mai/25	11.346.972,98
Dez/24	11.717.698,06	Jun/25	14.958.310,36
Jan/25	9.884.513,30	Jul/25	12.139.592,45
Fev/25	12.063.951,86	Ago/25	11.538.438,42
Total da Receita Corrente Líquida no período:			128.926.150,27

Fonte: Sistema operacional da Prefeitura

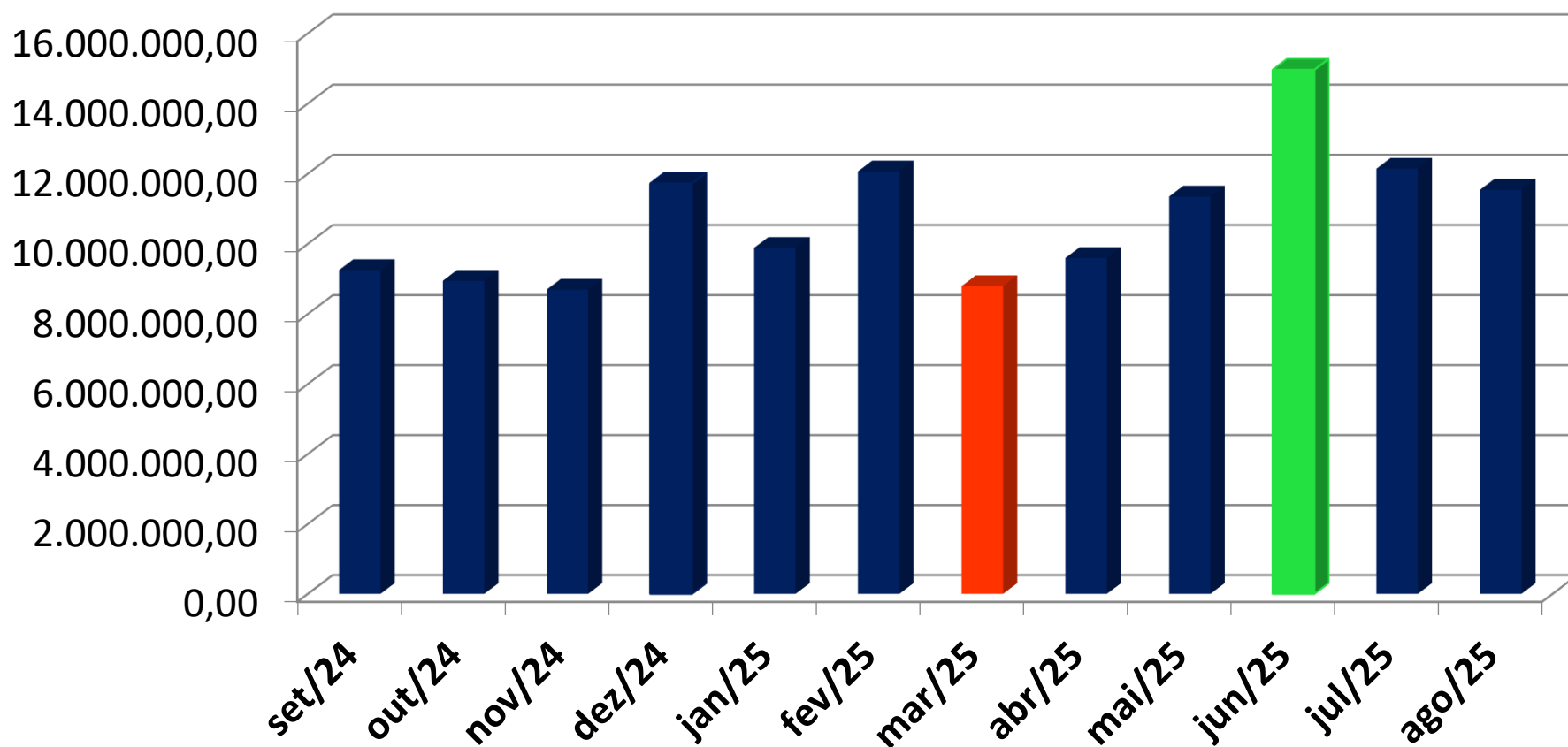


Prefeitura Municipal de Monte Sião - MG

ESTANCIA HIDROMINERAL

CEP: 37580-000 - ESTADO DE MINAS GERAIS

Gráfico da Receita Corrente Líquida Setembro de 2024 a Agosto de 2025



Fonte: Sistema operacional da Prefeitura



Prefeitura Municipal de Monte Sião - MG

ESTANCIA HIDROMINERAL

CEP: 37580-000 - ESTADO DE MINAS GERAIS

Gastos com Pessoal

Artigos 18 a 23 da LRF.

São despesas de Pessoal:

- Salários de servidores;
- Salário do Prefeito;
- Salário do Vice-Prefeito;
- Obrigações Patronais;



Prefeitura Municipal de Monte Sião - MG

ESTANCIA HIDROMINERAL

CEP: 37580-000 - ESTADO DE MINAS GERAIS

Despesas com Pessoal Setembro de 2024 a Agosto de 2025

Set/24	4.319.475,36	Mar/25	5.469.251,28
Out/24	6.850.969,85	Abr/25	5.005.916,34
Nov/24	7.658.356,73	Mai/25	5.487.709,23
Dez/24	6.900.291,48	Jun/25	5.286.148,34
Jan/25	4.992.413,02	Jul/25	7.124.509,12
Fev/25	4.882.731,65	Ago/25	5.138.610,91
Total da Despesa com pessoal período:			69.116.383,31



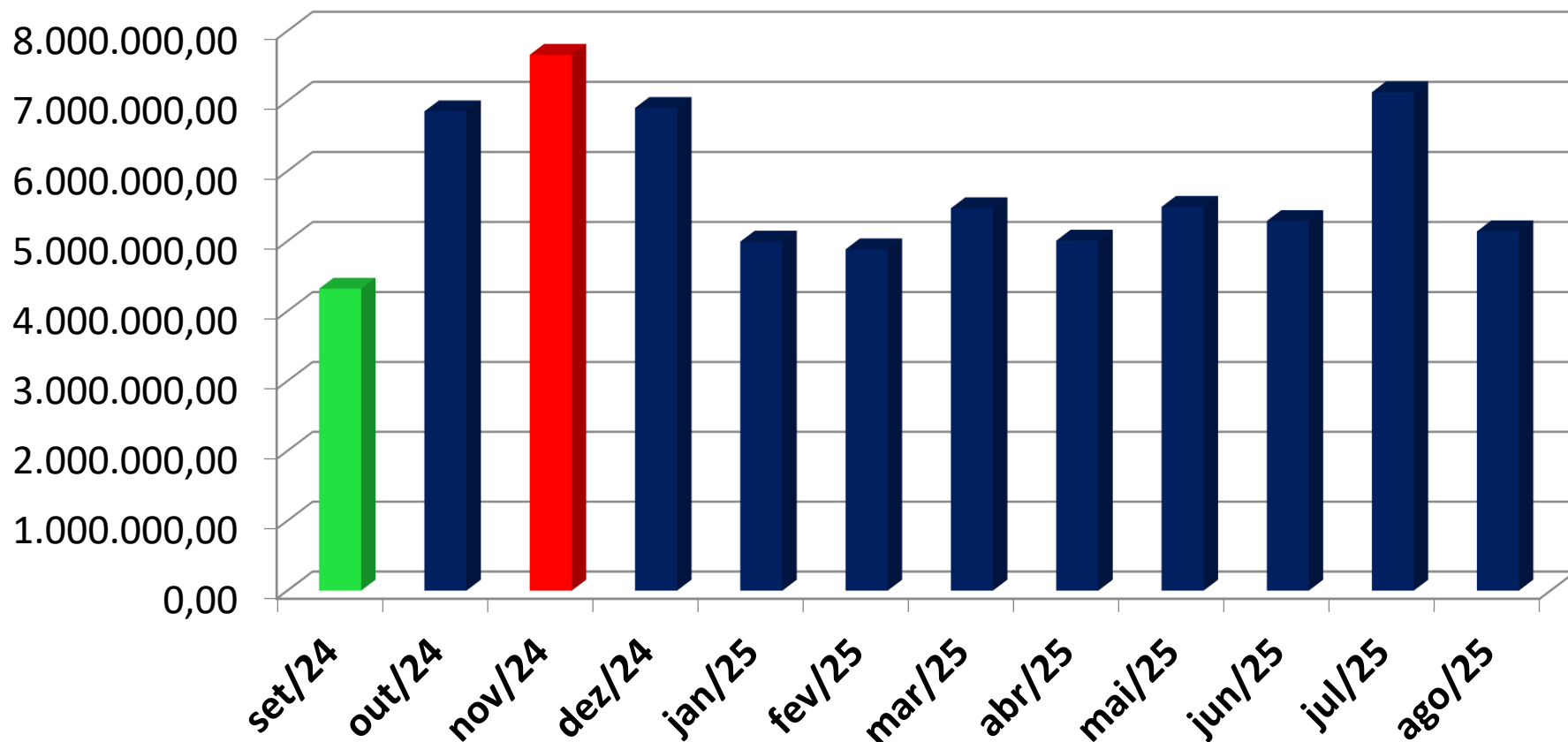
Prefeitura Municipal de Monte Sião - MG

ESTANCIA HIDROMINERAL

CEP: 37580-000 - ESTADO DE MINAS GERAIS

Gráfico Despesa com Pessoal

Setembro de 2024 a Agosto de 2025



Fonte: Sistema operacional da Prefeitura



Prefeitura Municipal de Monte Sião - MG

ESTANCIA HIDROMINERAL

CEP: 37580-000 - ESTADO DE MINAS GERAIS

Comparativo entre Receita Corrente Liquida e Despesa com Pessoal – Setembro de 2024 a Agosto de 2025

Receita Corrente Liquida	128.926.150,27
Despesa com Pessoal	69.116.383,31
Percentual Gasto com Pessoal	53,61%
Limite de alerta (§ 1º, inciso II, artigo 59)	48,60%
Limite Prudencial 95% (§ Único Art. 22 - LRF)	51,30%
Limite Legal (Art. 20)	54,00%



Prefeitura Municipal de Monte Sião - MG

ESTANCIA HIDROMINERAL

CEP: 37580-000 - ESTADO DE MINAS GERAIS

Metas Bimestrais de Arrecadação - 2025

Bimestre	Previsto	Arrecadado	Diferença	Porcentagem da arrecadação
Primeiro Bimestre	37.394.033,12	23.022.212,60	-14.371.820,52	-38,43%
Segundo Bimestre	17.757.234,82	21.021.119,79	3.263.884,97	18,38%
Total 1º Quadrimestre	55.151.267,94	44.043.332,39	-11.107.935,55	-20,14%
Terceiro Bimestre	30.407.445,28	29.565.837,72	-841.607,56	-2,76%
Quarto Bimestre	25.696.064,93	28.300.058,48	2.603.993,55	9,20%
Total 2º quadrimestre	56.103.510,21	57.865.896,20	1.762.385,99	6,44%
Quinto Bimestre	25.230.700,77	-	-	-
Sexto Bimestre	8.514.521,08	-	-	-
Total 3º Quadrimestre	33.745.221,85	-	-	-
TOTAL	145.000.000,00			



Prefeitura Municipal de Monte Sião - MG

ESTANCIA HIDROMINERAL

CEP: 37580-000 - ESTADO DE MINAS GERAIS

Despesa

- ▶ **Valor Empenhado:** Intenção de Compra de materiais, serviços e investimentos;
- ▶ **Valor Liquidado:** Entrega de Mercadoria e ou serviço.



Prefeitura Municipal de Monte Sião - MG

ESTANCIA HIDROMINERAL

CEP: 37580-000 - ESTADO DE MINAS GERAIS

Despesa Empenhada período Janeiro a Agosto de 2025

	PREFEITURA (a)	CÂMARA (b)	MUNICÍPIO (c=a+b)
Janeiro	42.194.682,63	341.904,11	42.536.586,74
Fevereiro	8.394.283,37	246.857,31	8.641.140,68
Março	6.944.783,38	314.296,16	7.259.079,54
Abril	20.064.370,56	243.631,28	20.308.001,84
Total Janeiro a Abril	77.598.119,94	1.146.688,86	78.744.808,80
Maio	8.188.691,35	263.523,35	8.452.214,70
Junho	5.034.808,92	231.979,31	5.266.788,23
Julho	12.710.624,44	275.348,95	12.985.973,39
Agosto	7.191.796,88	256.464,07	7.448.260,95
Total Maio a Agosto	33.125.921,59	1.027.315,68	34.153.237,27
Total Geral – Janeiro a Agosto	110.724.041,53	2.174.004,54	112.898.046,07



Prefeitura Municipal de Monte Sião - MG

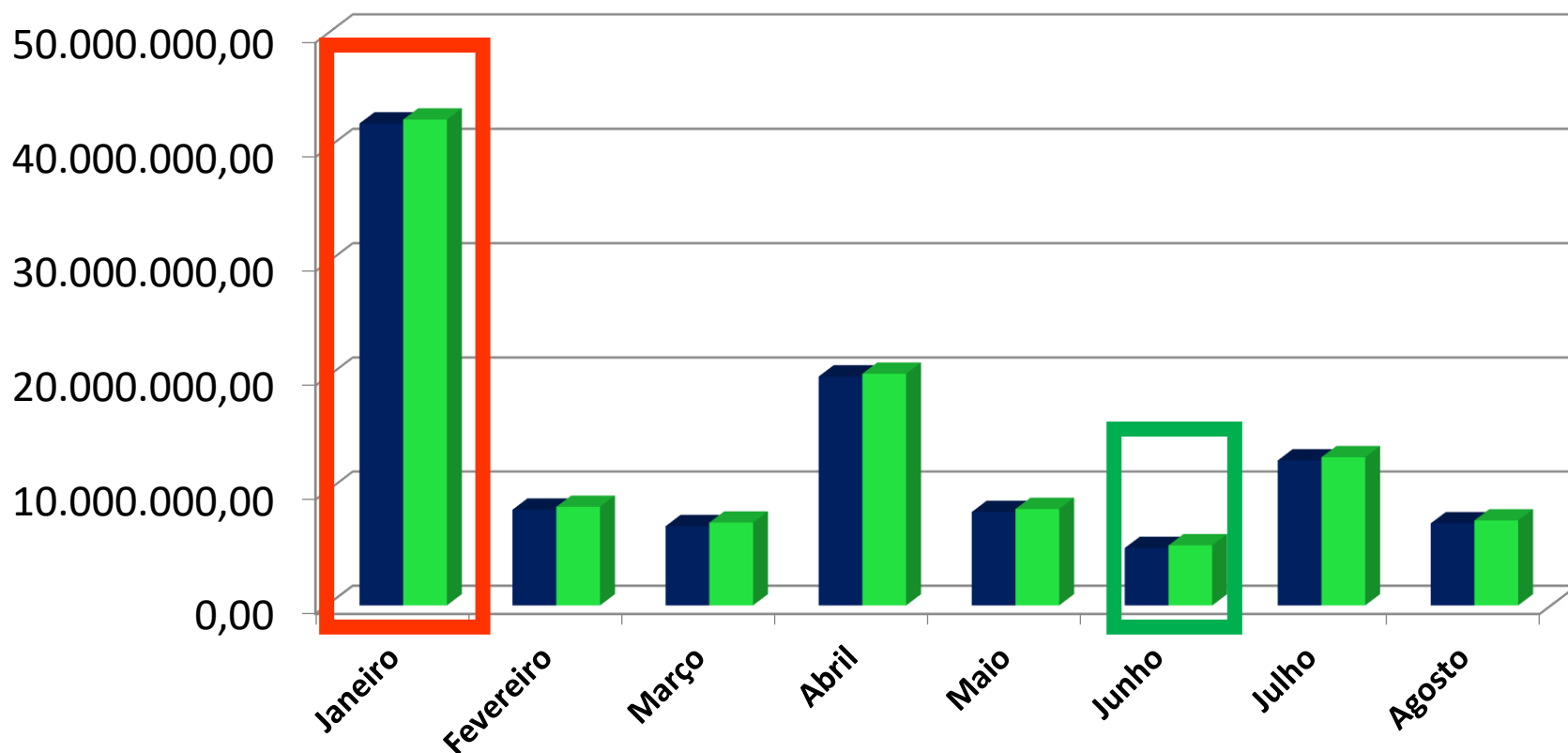
ESTANCIA HIDROMINERAL

CEP: 37580-000 - ESTADO DE MINAS GERAIS

Gráfico Despesa Empenhada Janeiro a Agosto de 2025

■ Prefeitura

■ Município





Prefeitura Municipal de Monte Sião - MG

ESTANCIA HIDROMINERAL

CEP: 37580-000 - ESTADO DE MINAS GERAIS

Despesa Liquidada Janeiro a Agosto de 2025

	PREFEITURA (a)	CÂMARA (b)	MUNICÍPIO (c=a+b)
Janeiro	6.678.137,59	200.560,61	6.878.698,20
Fevereiro	8.748.915,95	247.983,87	8.996.899,82
Março	10.933.839,82	307.523,56	11.241.363,38
Abril	9.554.352,08	273.990,36	9.828.342,44
Total Janeiro a Abril	35.915.245,44	1.030.058,40	36.945.303,84
Maio	11.566.338,02	229.897,44	11.796.235,46
Junho	11.792.243,00	233.393,67	12.025.636,67
Julho	15.586.659,06	247.653,45	15.834.312,51
Agosto	9.879.216,37	261.117,74	10.140.334,11
Total Maio a Agosto	48.824.456,45	972.062,30	49.796.518,75
Total Geral – Janeiro a Agosto	84.739.701,89	2.002.120,70	86.741.822,59



Prefeitura Municipal de Monte Sião - MG

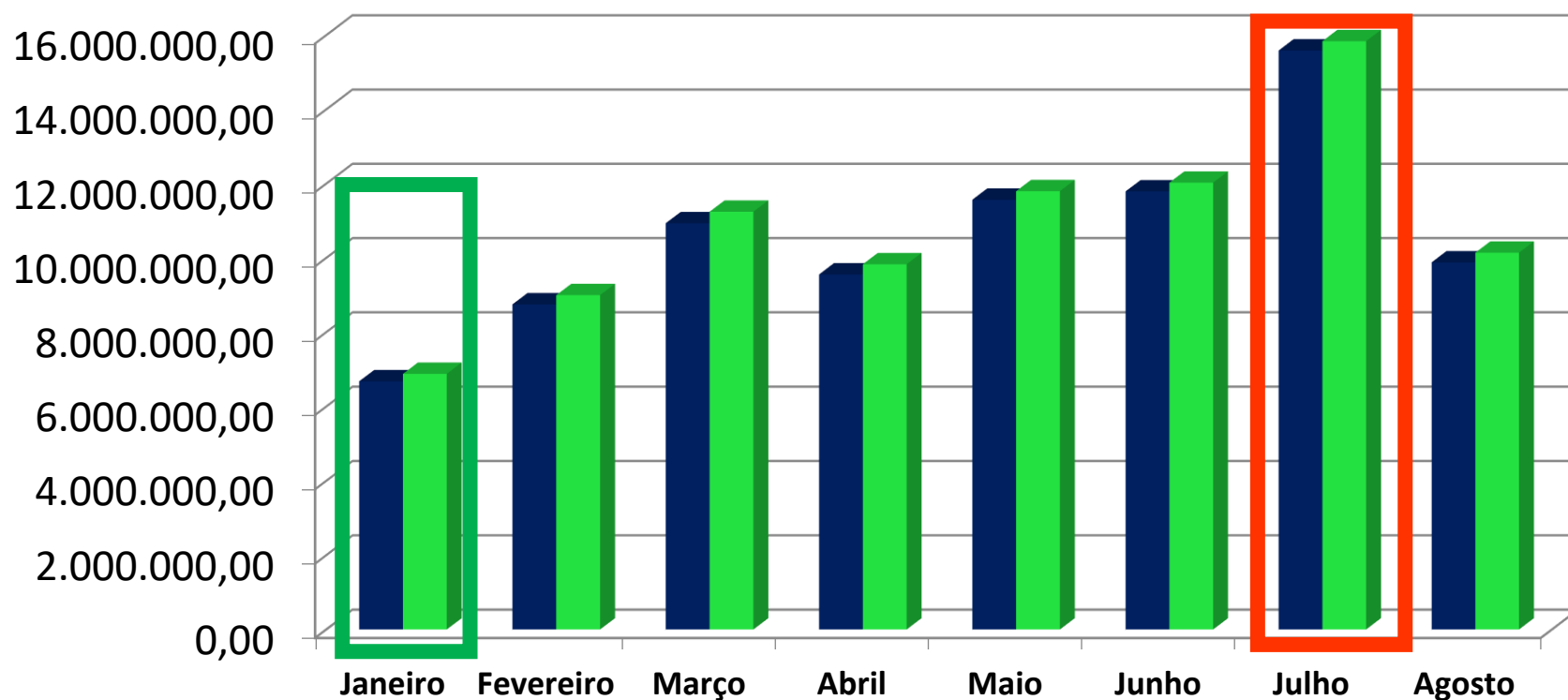
ESTANCIA HIDROMINERAL

CEP: 37580-000 - ESTADO DE MINAS GERAIS

Gráfico Despesa Liquidada Janeiro a Agosto de 2025

■ Prefeitura

■ Município





Prefeitura Municipal de Monte Sião - MG

ESTANCIA HIDROMINERAL

CEP: 37580-000 - ESTADO DE MINAS GERAIS

Despesa Paga Janeiro a Agosto de 2025

	PREFEITURA (a)	CÂMARA (b)	MUNICÍPIO (c=a+b)
Janeiro	5.436.802,70	181.479,67	5.618.282,37
Fevereiro	8.642.904,49	244.195,28	8.887.099,77
Março	10.305.802,82	308.255,49	10.614.058,31
Abril	9.965.336,17	260.126,50	10.225.462,67
Total Janeiro a Abril	34.350.846,18	994.056,94	35.344.903,12
Maio	11.197.734,51	243.957,36	11.441.691,87
Junho	11.295.161,76	231.274,88	11.526.436,64
Julho	16.335.928,37	248.772,38	16.584.700,75
Agosto	9.577.600,54	259.030,52	9.836.631,06
Total Maio a Agosto	48.406.425,18	983.035,14	49.389.460,32
Total Geral – Janeiro a Agosto	82.757.271,36	1.977.092,08	84.734.363,44



Prefeitura Municipal de Monte Sião - MG

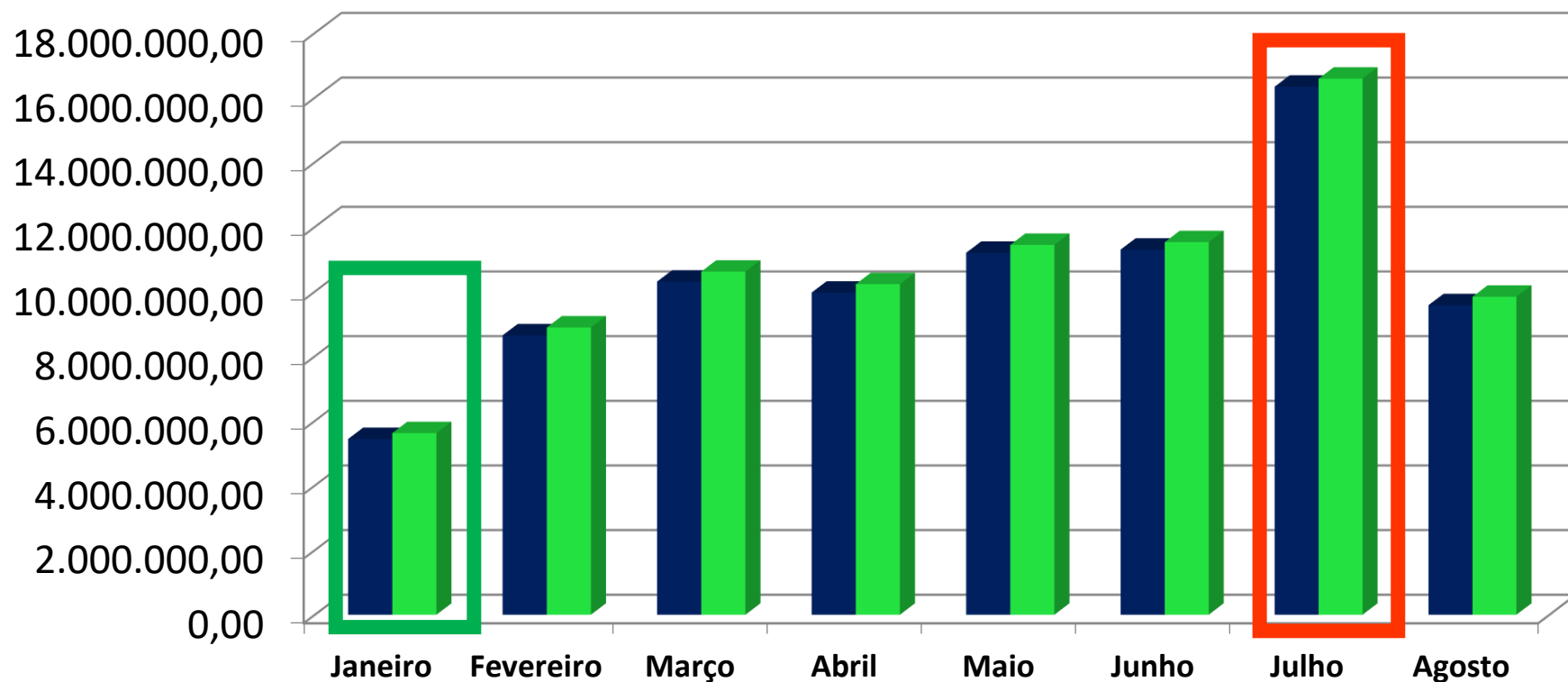
ESTANCIA HIDROMINERAL

CEP: 37580-000 - ESTADO DE MINAS GERAIS

Gráfico Despesa Paga Janeiro a Agosto de 2025

■ Prefeitura

■ Município





Prefeitura Municipal de Monte Sião - MG

ESTANCIA HIDROMINERAL

CEP: 37580-000 - ESTADO DE MINAS GERAIS

Despesa Empenhada, Liquidada e Paga de Período Janeiro a Agosto de 2025

	Prefeitura (a)	Câmara (b)	Município C=(a+b)
Valor Empenhado (I)	110.724.041,53	2.174.004,54	112.898.046,07
Valor Liquidado (II)	84.739.701,89	2.002.120,70	86.741.822,59
Saldo a Liquidar = (I – II)	25.984.339,64	171.883,84	26.156.223,48
Valor Pago (III)	82.757.271,36	1.977.092,08	84.734.363,44
Saldo a Pagar = (I-III)	1.982.430,53	25.028,62	2.007.459,15

O município de Monte Sião apresenta o valor de DESPESA a liquidar Até Agosto de 2025 no valor de R\$ **26.156.223,48** ou seja, existem serviços e compras de mercadorias que serão entregues e/ou prestados durante o ano de 2025.

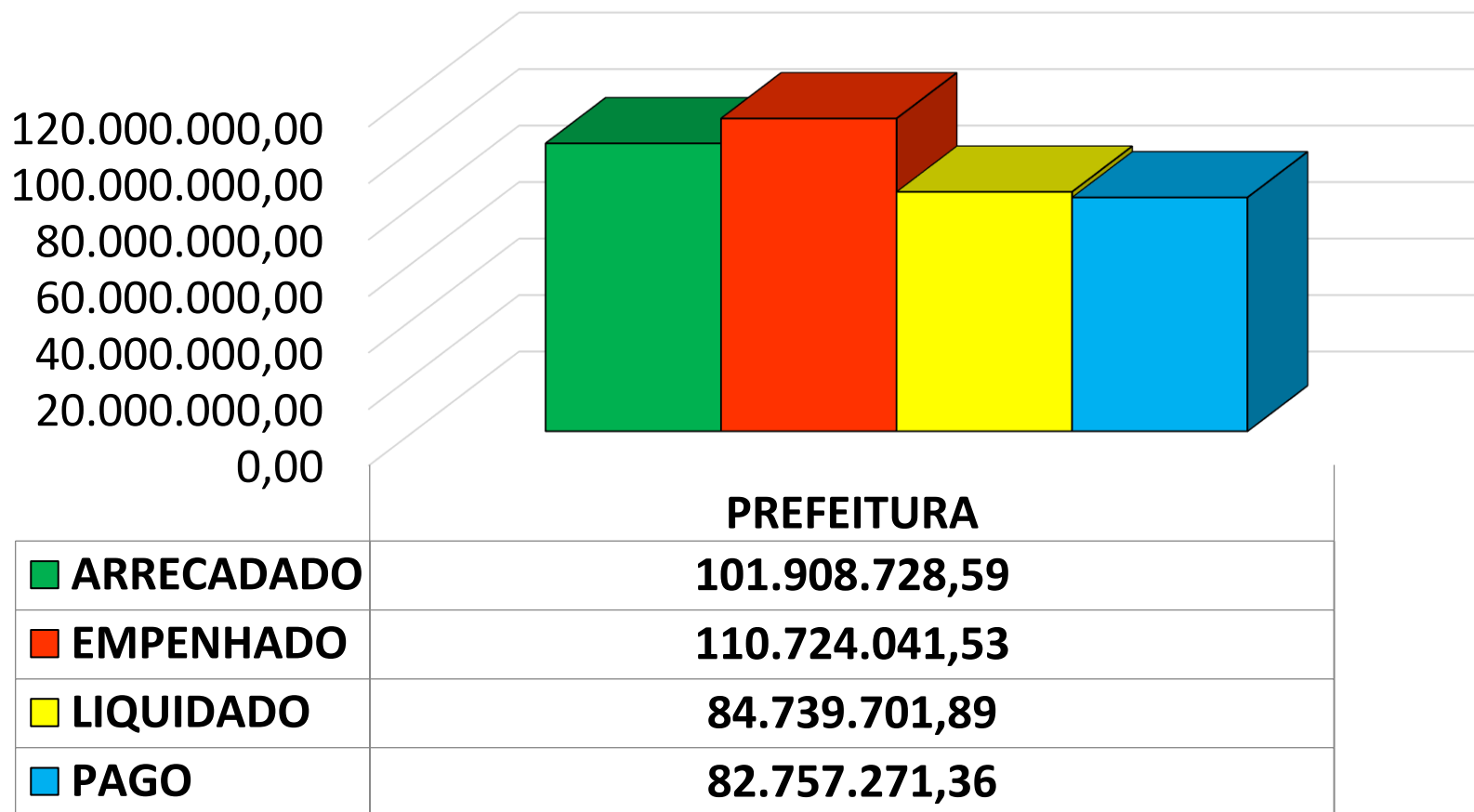


Prefeitura Municipal de Monte Sião - MG

ESTANCIA HIDROMINERAL

CEP: 37580-000 - ESTADO DE MINAS GERAIS

Receita x Despesas Janeiro a Agosto de 2025





Prefeitura Municipal de Monte Sião - MG

ESTANCIA HIDROMINERAL

CEP: 37580-000 - ESTADO DE MINAS GERAIS

Manutenção e Desenvolvimento do Ensino (CF. Art. 212; LF 9394/96; EC 53/06)



EDUCAÇÃO



Prefeitura Municipal de Monte Sião - MG

ESTANCIA HIDROMINERAL

CEP: 37580-000 - ESTADO DE MINAS GERAIS

Demonstrativo de Aplicação da Manutenção e Desenvolvimento no Ensino Período de 01/01 a 31/08/2025

1 – Receitas		
Impostos (I)		15.793.359,32
Receita de Transferências constitucionais Legais (II)		46.526.351,71
Total (III) = (I+II)		62.319.711,03
Valor Legal Mínimo (art. 212-CF.)	25%	15.579.927,76
Aplicação na Manutenção e Desenvolvimento do Ensino	26,47%	16.495.413,10
Aplicação a Maior	1,47%	915.485,34

Fundo de Manutenção e Desenvolvimento da Educação Básica e de Valorização dos Profissionais da Educação



FUNDEB



Prefeitura Municipal de Monte Sião - MG

ESTANCIA HIDROMINERAL

CEP: 37580-000 - ESTADO DE MINAS GERAIS

FUNDEB - Demonstrativo dos Recursos Recebidos e sua Aplicação Período de 01/01 a 31/08/2025

1 – Receitas		
Transferências FUNDEB		18.114.318,52
Rendimentos de Aplicação Financeira de Recursos do FUNDEB		415.500,79
Total (I)		18.529.819,31
2 - Despesas		
2.1 - Remuneração dos Profissionais da Educação Básica		19.364.377,64
Valor Legal Mínimo	70,00%	10.870.873,52
Aplicação Fundeb	104,79%	19.364.377,64
Aplicação a Maior	34,79%	8.493.504,12



Prefeitura Municipal de Monte Sião - MG

ESTANCIA HIDROMINERAL

CEP: 37580-000 - ESTADO DE MINAS GERAIS



Demonstrativo da Aplicação na Saúde

Demonstrativo da Aplicação na Saúde

Período de 01/01 a 31/08/20259,

1 – Receitas

Impostos	15.793.359,32
Transferências Constitucionais e Legais	44.698.177,64
Total	60.491.536,96

2 - Despesas

Atenção Básica	3.791.016,31
Assistência Hospitalar e Ambulatorial	9.170.288,17
Suporte Profilático e Terapêutico	406.337,83
Vigilância Sanitária	364.039,92
Vigilância Epidemiológica	258.009,55
Alimentação e Nutrição	0,00
Outras Despesas	918.971,60
Total	14.908.663,38

Valor Legal Mínimo	15,00%	9.073.730,94
Aplicação Saúde	24,65%	14.908.663,38
Aplicação a Maior	9,65%	5.834.932,84



(35) 3465-4650

administracao@montesiao.mg.gov.br

Obrigado!!