



PREFEITURA MUNICIPAL
MONTE SIAO

Parágrafo 4º do
art. 9º, LC 101/00

Audiência pública de Resultado

Período: 3º Quadrimestre de 2025





Prefeitura Municipal de Monte Sião - MG

ESTANCIA HIDROMINERAL

CEP: 37580-000 - ESTADO DE MINAS GERAIS

Informações Gerenciais e Contábeis

Os valores informados nesta Audiência Pública são valores da Prefeitura de Monte Sião até o mês de **Dezembro** de **2025**, com destaque para os meses de **setembro, outubro, novembro e dezembro de 2025**. São Informações Contábeis e Administrativas desta Entidade.



Prefeitura Municipal de Monte Sião - MG

ESTANCIA HIDROMINERAL

CEP: 37580-000 - ESTADO DE MINAS GERAIS

RECEITA

Em sentido amplo, receitas públicas são ingressos de recursos financeiros nos cofres públicos, ou seja, receitas de tributos, contribuições, patrimoniais, industriais, agropecuárias, serviços, transferências e outras receitas correntes deduzidas as duplicidades (contribuição ao FUNDEB, receitas de compensação)



Prefeitura Municipal de Monte Sião - MG

ESTANCIA HIDROMINERAL

CEP: 37580-000 - ESTADO DE MINAS GERAIS

Receita Janeiro a Dezembro de 2025

Receita Arrecadada no Município	
Janeiro	10.245.058,58
Fevereiro	12.777.154,02
Março	9.788.993,96
Abril	11.231.625,83
Total 1º Quadrimestre	44.042.832,39
Maio	11.996.036,81
Junho	17.569.800,91
Julho	16.146.782,24
Agosto	12.153.276,24
Total 2º Quadrimestre	57.865.896,20
Setembro	11.983.724,39
Outubro	11.405.768,78
Novembro	14.010.237,20
Dezembro	15.641.306,82
Total 3º Quadrimestre	53.041.037,19
Total – Janeiro a Dezembro de 2025	154.949.765,78

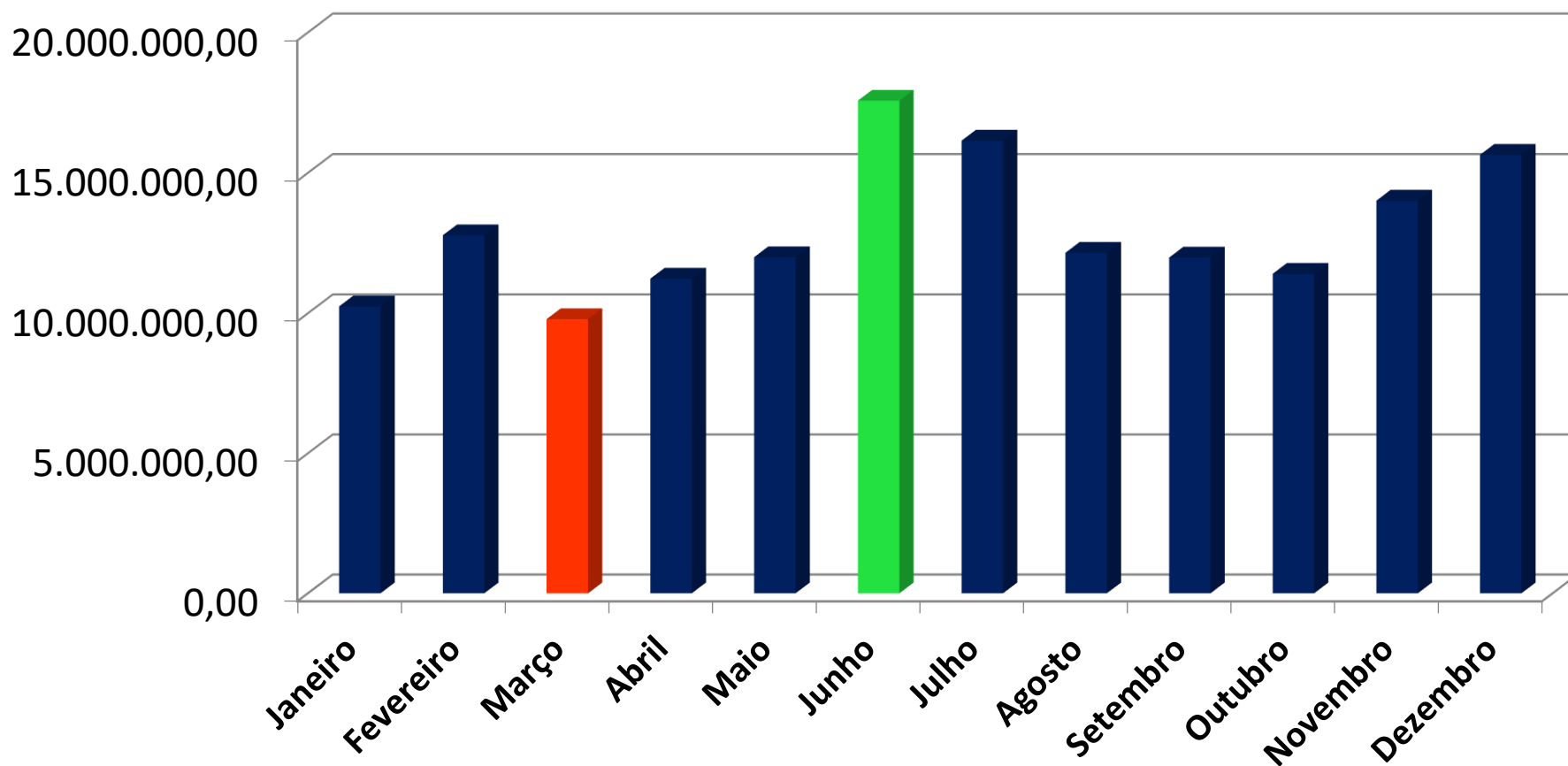


Prefeitura Municipal de Monte Sião - MG

ESTANCIA HIDROMINERAL

CEP: 37580-000 - ESTADO DE MINAS GERAIS

Gráfico Receita Prefeitura Janeiro a Dezembro de 2025



Fonte: Sistema operacional da Prefeitura



Prefeitura Municipal de Monte Sião - MG

ESTANCIA HIDROMINERAL

CEP: 37580-000 - ESTADO DE MINAS GERAIS

CURIOSIDADES

RECEITA ARRECADADA

PERÍODO JANEIRO A DEZEMBRO DE 2025

Receita x Receita Própria		
FPM	42.815.715,32	27,63%
ICMS	12.953.786,97	8,36%
FUNDEB	27.545.416,13	17,78%
RECEITA PROPRIA	31.950.304,48	20,62%
Total (FPM + ICMS + FUNDEB + Receita Própria)	115.265.222,90	74,39%
Total Receita Arrecadada (Janeiro a Dezembro de 2025)	154.949.765,78	100%



Prefeitura Municipal de Monte Siao - MG

ESTANCIA HIDROMINERAL

CEP: 37580-000 - ESTADO DE MINAS GERAIS

Metas Bimestrais de Arrecadação - 2025

Bimestre	Previsto	Arrecadado	Diferença	Porcentagem da arrecadação
Primeiro Bimestre	37.394.033,12	23.022.212,60	-14.371.820,52	-38,43%
Segundo Bimestre	17.757.234,82	21.020.619,79	3.263.384,97	18,38%
Total 1º Quadrimestre	55.151.267,94	44.042.832,39	-11.108.435,55	-20,14%
Terceiro Bimestre	30.407.445,28	29.565.837,72	-841.607,56	-2,77%
Quarto Bimestre	25.696.064,93	28.300.058,48	2.603.993,55	10,13%
Total 2º quadrimestre	56.103.510,21	57.865.896,20	1.762.385,99	3,14%
Quinto Bimestre	25.230.700,77	23.389.493,17	-1.841.207,60	-7,30%
Sexto Bimestre	8.514.521,08	29.651.544,02	21.137.022,94	248,25%
Total 3º Quadrimestre	33.745.221,85	53.041.037,19	19.295.815,34	57,18%
TOTAL	145.000.000,00	154.949.765,78	9.949.765,78	6,86%



Prefeitura Municipal de Monte Sião - MG

ESTANCIA HIDROMINERAL

CEP: 37580-000 - ESTADO DE MINAS GERAIS

Receita Corrente Líquida

LEI COMPLEMENTAR Nº 101, DE 4 DE MAIO DE 2000

Art. 2º Para os efeitos desta Lei Complementar, entende-se como:

[...]

IV - receita corrente líquida: somatório das receitas tributárias, de contribuições, patrimoniais, industriais, agropecuárias, de serviços, transferências correntes e outras receitas também correntes, deduzidos:

[...]

§ 3º A receita corrente líquida será apurada somando-se as receitas arrecadadas no mês em referência e nos onze anteriores, excluídas as duplicidades.



Prefeitura Municipal de Monte Sião - MG

ESTANCIA HIDROMINERAL

CEP: 37580-000 - ESTADO DE MINAS GERAIS

Receita Corrente Líquida Janeiro a Dezembro de 2025

jan/25	9.884.513,30	jul/25	12.139.592,45
fev/25	12.063.951,86	ago/25	11.825.639,63
mar/25	8.794.261,23	set/25	11.214.627,60
abr/25	9.593.903,69	out/25	10.551.058,30
mai/25	11.346.972,98	nov/25	9.477.360,88
jun/25	14.958.310,36	dez/25	13.675.057,70
Total da Receita Corrente Líquida no período:			135.525.249,98

Fonte: Sistema operacional da Prefeitura

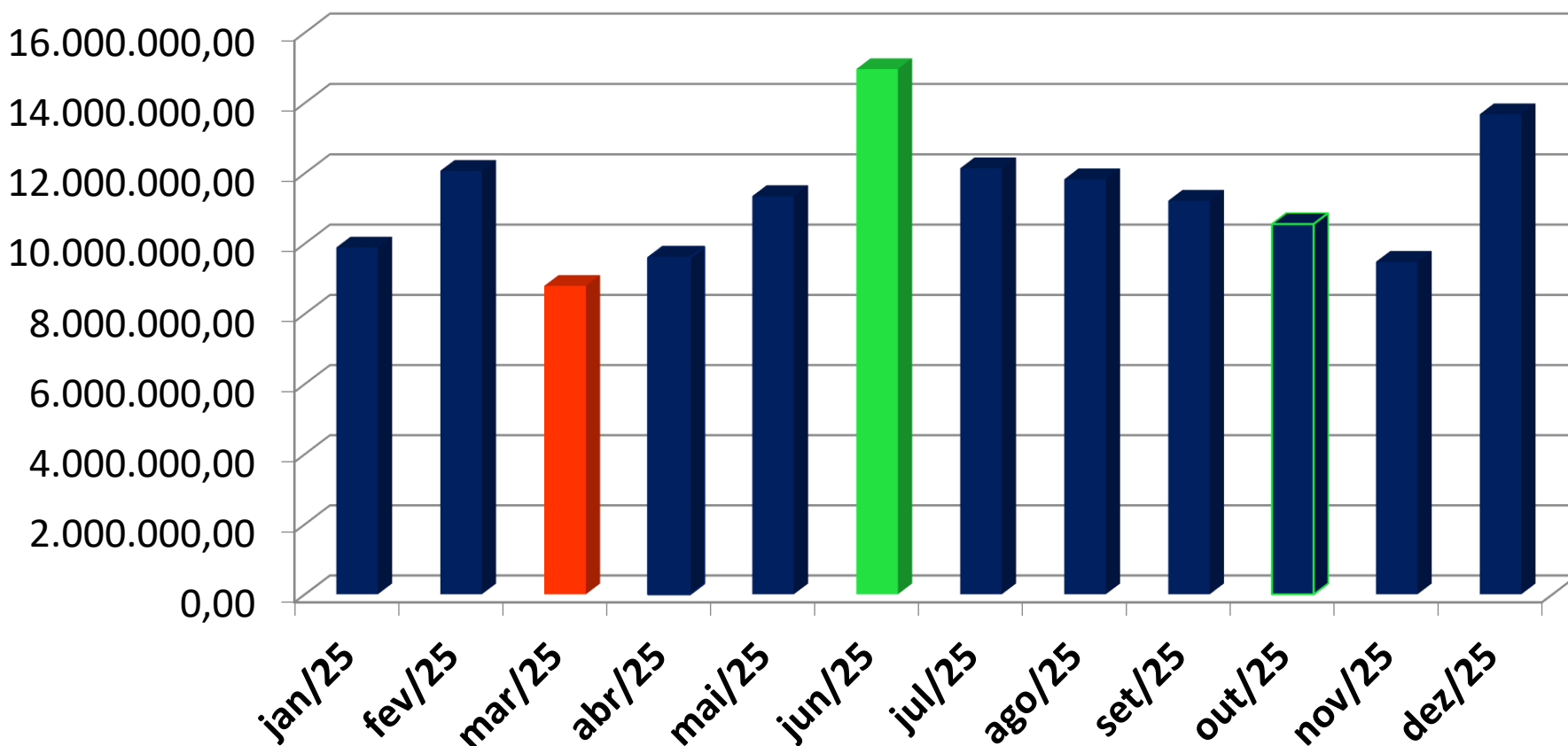


Prefeitura Municipal de Monte Sião - MG

ESTANCIA HIDROMINERAL

CEP: 37580-000 - ESTADO DE MINAS GERAIS

Gráfico da Receita Corrente Líquida Janeiro a Dezembro de 2025



Fonte: Sistema operacional da Prefeitura



Prefeitura Municipal de Monte Sião - MG

ESTANCIA HIDROMINERAL

CEP: 37580-000 - ESTADO DE MINAS GERAIS

Gastos com Pessoal

Artigos 18 a 23 da LRF.

São despesas de Pessoal:

- Salários de servidores;
- Salário do Prefeito;
- Salário do Vice-Prefeito;
- Obrigações Patronais;



Prefeitura Municipal de Monte Sião - MG

ESTANCIA HIDROMINERAL

CEP: 37580-000 - ESTADO DE MINAS GERAIS

Despesas com Pessoal Janeiro a Dezembro de 2025

jan/25	4.992.413,02	jul/25	7.124.509,12
fev/25	4.882.731,65	ago/25	5.138.610,91
mar/25	5.469.251,28	set/25	5.190.092,31
abr/25	5.005.916,34	out/25	5.495.941,32
mai/25	5.487.709,23	nov/25	4.965.303,07
jun/25	5.286.148,34	dez/25	7.801.103,36
Total da Despesa com pessoal período:			66.839.729,95

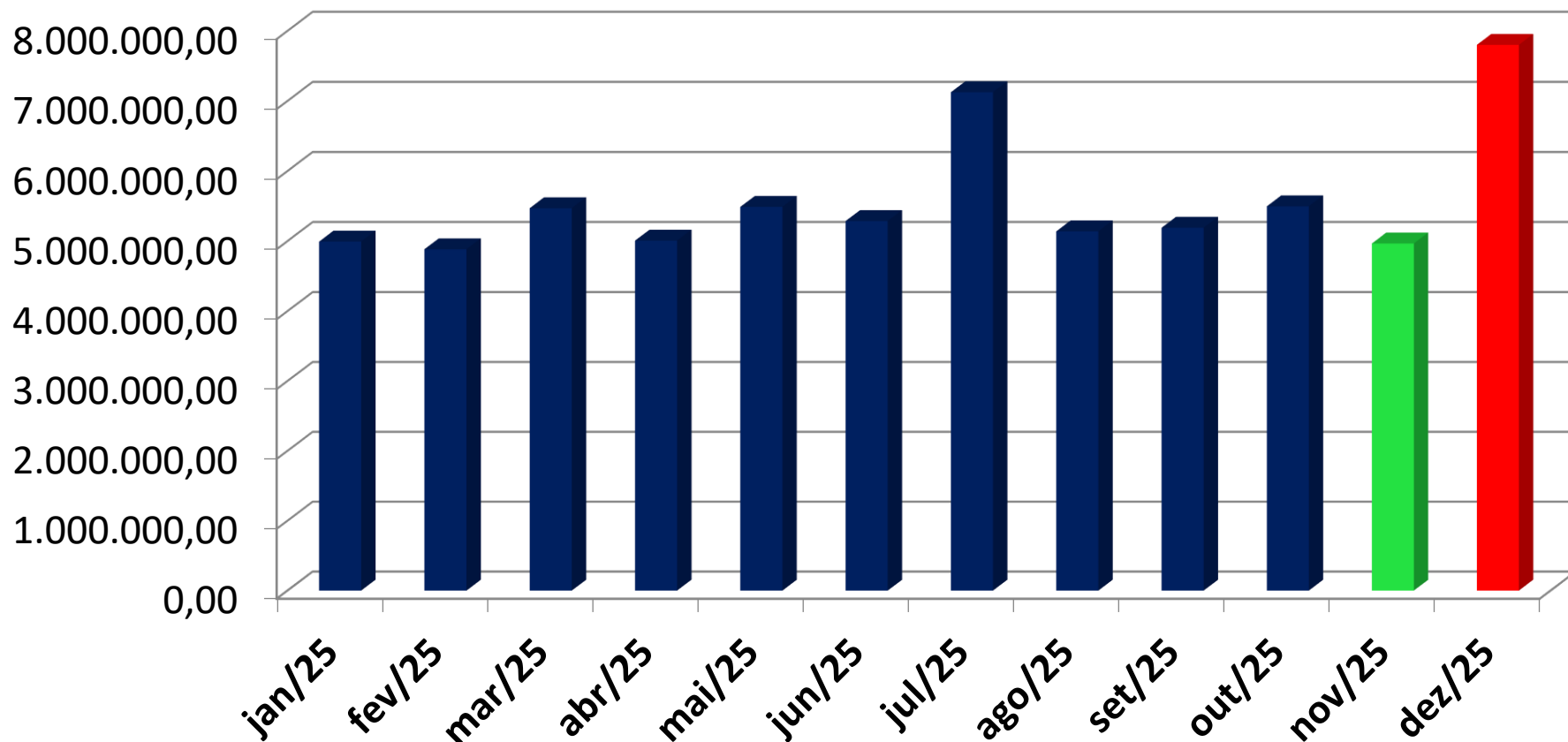


Prefeitura Municipal de Monte Sião - MG

ESTANCIA HIDROMINERAL

CEP: 37580-000 - ESTADO DE MINAS GERAIS

Gráfico Despesa com Pessoal Janeiro a Dezembro de 2025





Prefeitura Municipal de Monte Sião - MG

ESTANCIA HIDROMINERAL

CEP: 37580-000 - ESTADO DE MINAS GERAIS

Comparativo entre Receita Corrente Líquida e Despesa com Pessoal – Janeiro a Dezembro de 2025

Receita Corrente Líquida	135.525.249,98
Despesa com Pessoal	66.839.729,95
Percentual Gasto com Pessoal	49,32%
Limite de alerta (§ 1º, inciso II, artigo 59)	48,60%
Limite Prudencial 95% (§ Único Art. 22 - LRF)	51,30%
Limite Legal (Art. 20)	54,00%



Prefeitura Municipal de Monte Sião - MG

ESTANCIA HIDROMINERAL

CEP: 37580-000 - ESTADO DE MINAS GERAIS

Despesa

- ▶ **Valor Empenhado:** Intenção de Compra de materiais, serviços e investimentos;
- ▶ **Valor Liquidado:** Entrega de Mercadoria e ou serviço.



Prefeitura Municipal de Monte Sião - MG

ESTANCIA HIDROMINERAL

CEP: 37580-000 - ESTADO DE MINAS GERAIS

Despesa Empenhada período Janeiro a Dezembro de 2025

	PREFEITURA (a)	CÂMARA (b)	MUNICÍPIO (c=a+b)
Janeiro	42.194.682,63	341.904,11	42.536.586,74
Fevereiro	8.394.283,37	246.857,31	8.641.140,68
Março	6.944.783,38	314.296,16	7.259.079,54
Abril	20.064.370,56	243.631,28	20.308.001,84
Total Janeiro a Abril	77.598.119,94	1.146.688,86	78.744.808,80
Maio	8.188.691,35	263.523,35	8.452.214,70
Junho	5.034.808,92	231.979,31	5.266.788,23
Julho	12.710.624,44	275.348,95	12.985.973,39
Agosto	7.227.246,97	256.464,07	7.483.711,04
Total Maio a Agosto	33.161.371,68	1.027.315,68	34.188.687,36
Setembro	8.248.611,13	455.392,12	8.704.003,25
Outubro	7.185.794,72	271.981,61	7.457.776,33
Novembro	5.424.002,86	305.090,61	5.729.093,47
Dezembro	6.916.550,32	326.240,90	7.242.791,22
Total Setembro a Dezembro	27.774.959,03	1.358.705,24	29.133.664,27
Total Geral – Janeiro a Dezembro	138.534.450,65	3.532.709,78	142.067.160,43

Fonte: Sistema operacional da Prefeitura



Prefeitura Municipal de Monte Sião - MG

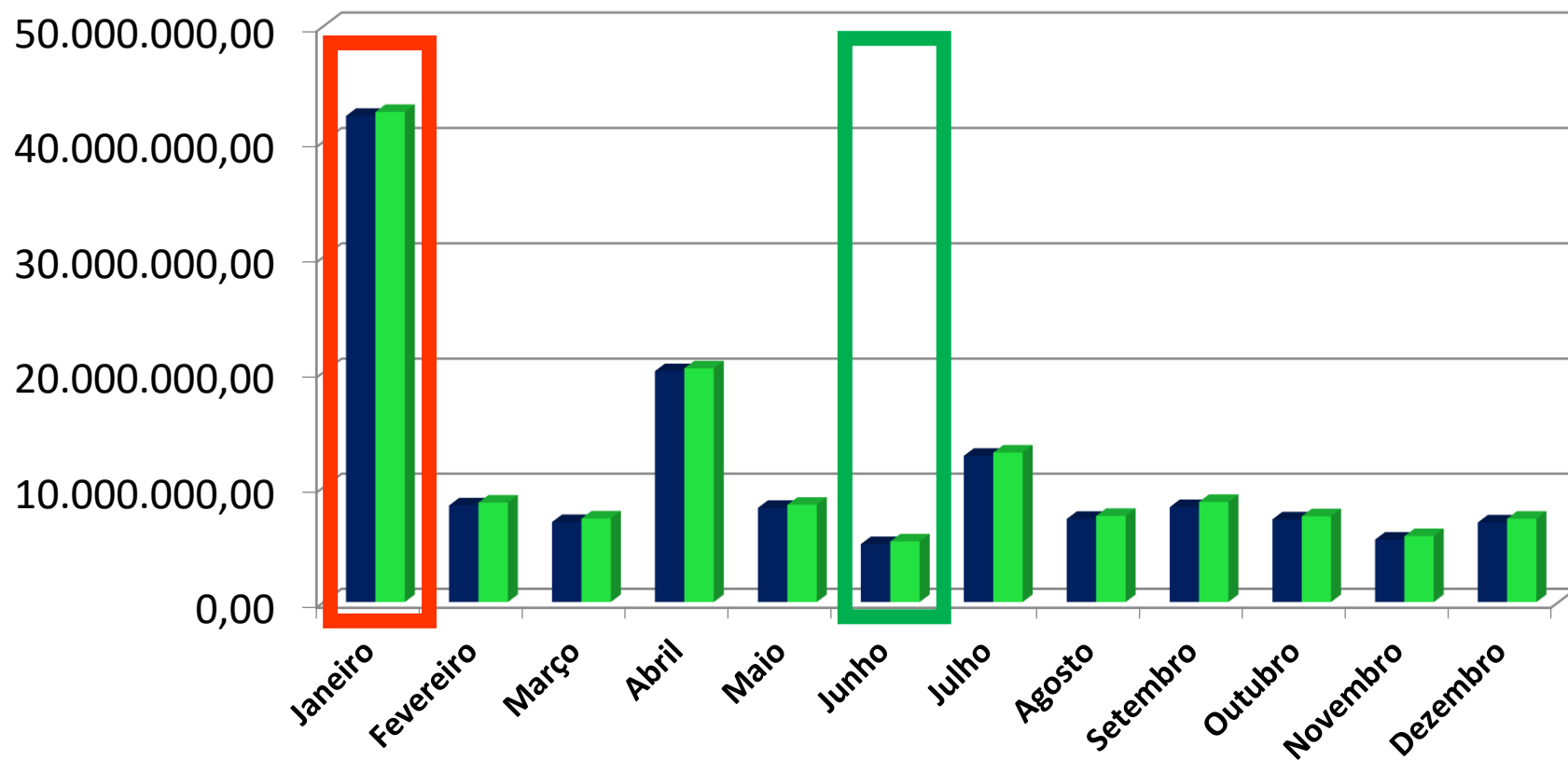
ESTANCIA HIDROMINERAL

CEP: 37580-000 - ESTADO DE MINAS GERAIS

Gráfico Despesa Empenhada Janeiro a Dezembro de 2025

■ Prefeitura

■ Município





Prefeitura Municipal de Monte Sião - MG

ESTANCIA HIDROMINERAL

CEP: 37580-000 - ESTADO DE MINAS GERAIS

Despesa Liquidada período Janeiro a Dezembro de 2025

	PREFEITURA (a)	CÂMARA (b)	MUNICÍPIO (c=a+b)
Janeiro	6.678.137,59	200.560,61	6.878.698,20
Fevereiro	8.748.915,95	247.983,87	8.996.899,82
Março	10.933.839,82	307.523,56	11.241.363,38
Abril	9.554.352,08	273.990,36	9.828.342,44
Total Janeiro a Abril	35.915.245,44	1.030.058,40	36.945.303,84
Maio	11.566.338,02	229.897,44	11.796.235,46
Junho	11.792.243,00	233.393,67	12.025.636,67
Julho	15.586.659,06	247.653,45	15.834.312,51
Agosto	9.917.770,46	261.117,74	10.178.888,20
Total Maio a Agosto	48.863.010,54	972.062,30	49.835.072,84
Setembro	10.526.662,88	467.052,39	10.993.715,27
Outubro	11.715.669,00	264.329,24	11.979.998,24
Novembro	9.244.387,99	371.003,80	9.615.391,79
Dezembro	16.675.029,36	364.444,71	17.039.474,07
Total Setembro a Dezembro	48.161.749,23	1.466.830,14	49.628.579,37
Total Geral – Janeiro a Dezembro	132.940.005,21	3.468.950,84	136.408.956,05

Fonte: Sistema operacional da Prefeitura



Prefeitura Municipal de Monte Sião - MG

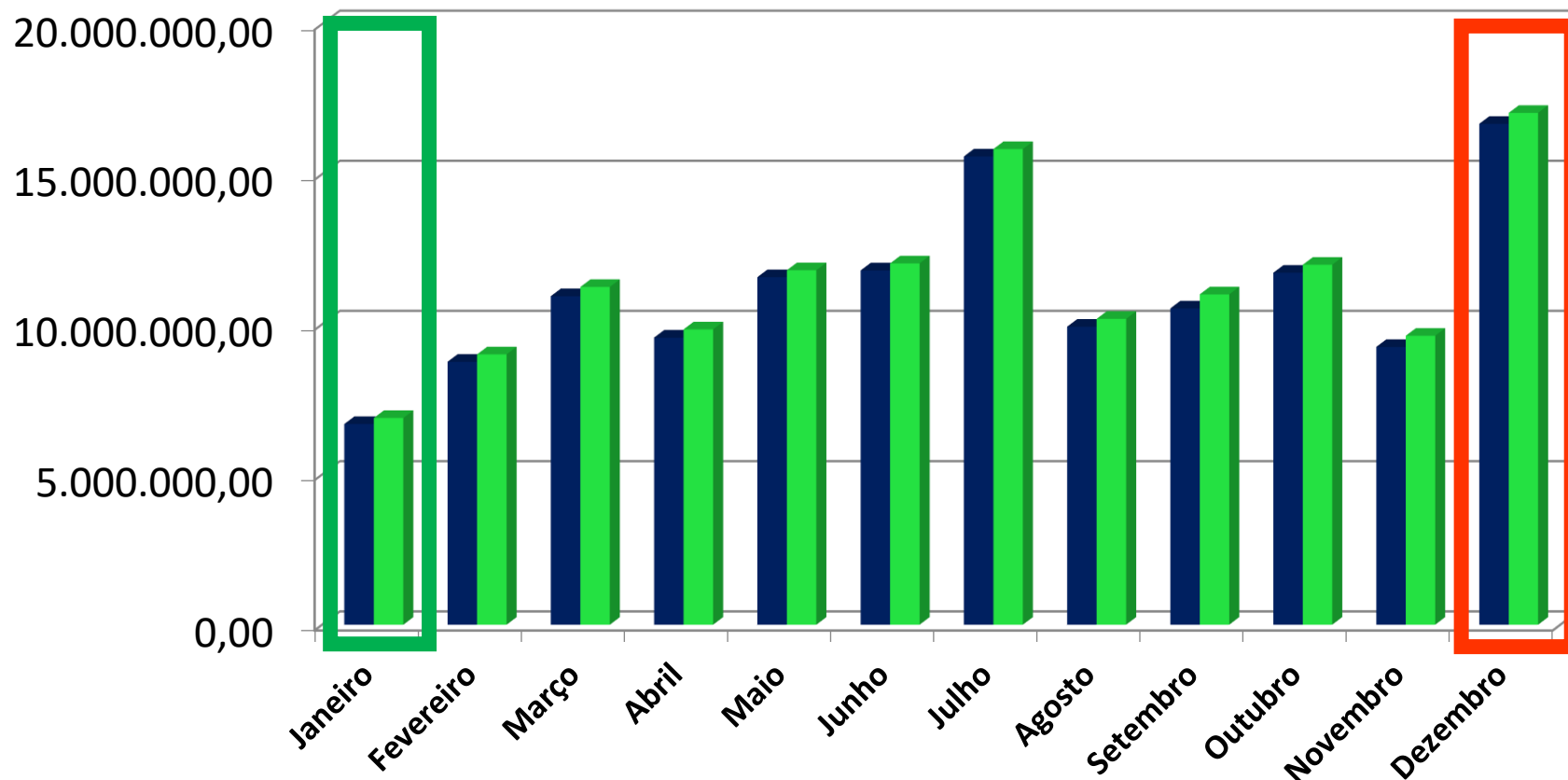
ESTANCIA HIDROMINERAL

CEP: 37580-000 - ESTADO DE MINAS GERAIS

Gráfico Despesa Liquidada Janeiro a Dezembro de 2025

■ Prefeitura

■ Município





Prefeitura Municipal de Monte Siao - MG

ESTANCIA HIDROMINERAL

CEP: 37580-000 - ESTADO DE MINAS GERAIS

Despesa Paga período Janeiro a Dezembro de 2025

	PREFEITURA (a)	CÂMARA (b)	MUNICÍPIO (c=a+b)
Janeiro	5.436.802,70	181.479,67	5.618.282,37
Fevereiro	8.642.904,49	244.195,28	8.887.099,77
Março	10.305.802,82	308.255,49	10.614.058,31
Abril	9.965.336,17	260.126,50	10.225.462,67
Total Janeiro a Abril	34.350.846,18	994.056,94	35.344.903,12
Maio	11.197.734,51	243.957,36	11.441.691,87
Junho	11.295.161,76	231.274,88	11.526.436,64
Julho	16.335.928,37	248.772,38	16.584.700,75
Agosto	9.787.540,29	259.030,52	10.046.570,81
Total Maio a Agosto	48.616.364,93	983.035,14	49.599.400,07
Setembro	9.416.215,49	270.843,73	9.687.059,22
Outubro	11.866.735,62	462.770,41	12.329.506,03
Novembro	9.671.322,22	370.828,44	10.042.150,66
Dezembro	15.801.164,48	358.268,28	16.159.432,76
Total Setembro a Dezembro	46.755.437,81	1.462.710,86	48.218.148,67
Total Geral – Janeiro a Dezembro	129.722.648,92	3.439.802,94	133.162.451,86

Fonte: Sistema operacional da Prefeitura



Prefeitura Municipal de Monte Sião - MG

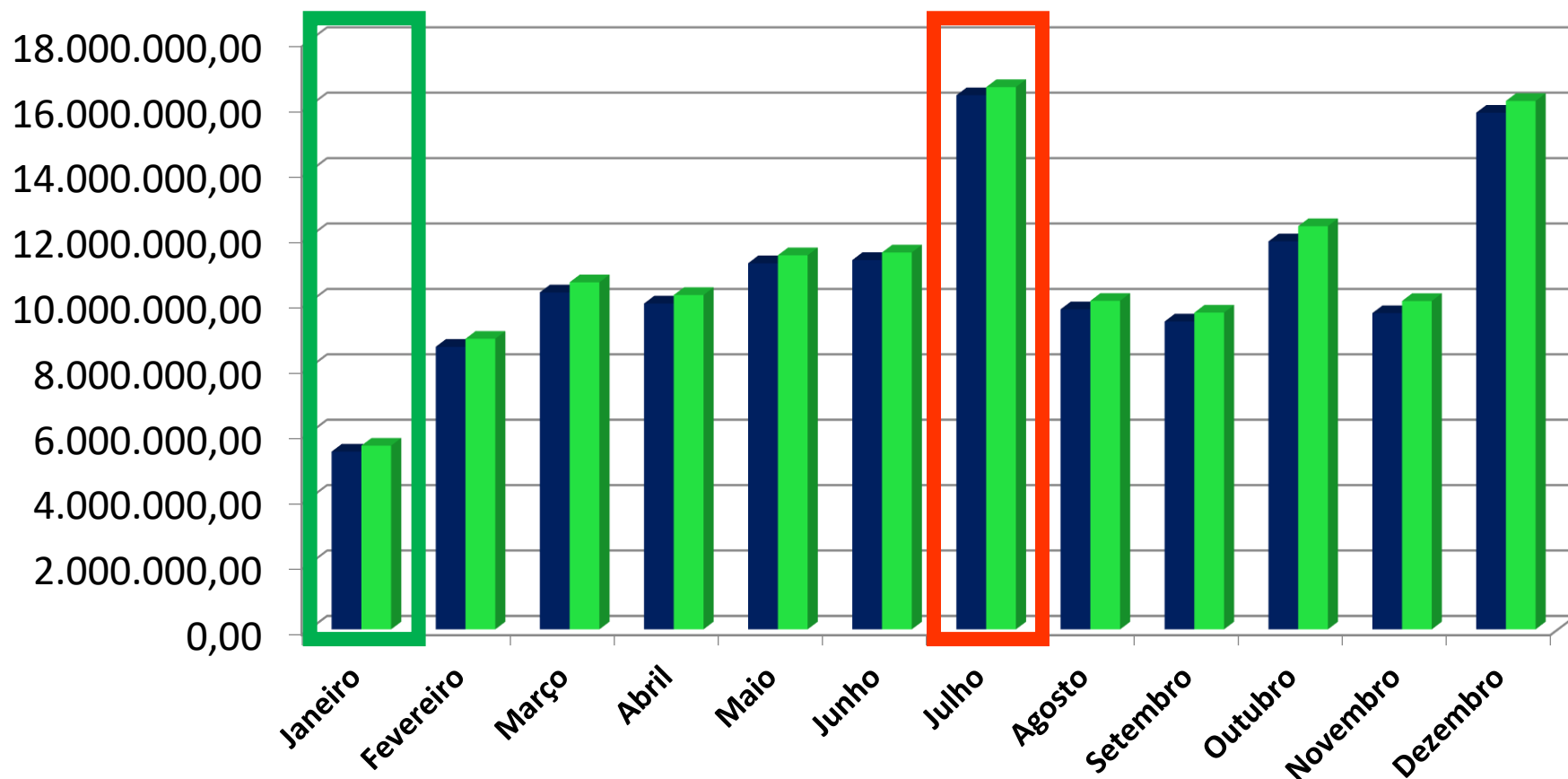
ESTANCIA HIDROMINERAL

CEP: 37580-000 - ESTADO DE MINAS GERAIS

Gráfico Despesa Paga Janeiro a Dezembro de 2025

■ Prefeitura

■ Município



Fonte: Sistema operacional da Prefeitura



Prefeitura Municipal de Monte Sião - MG

ESTANCIA HIDROMINERAL

CEP: 37580-000 - ESTADO DE MINAS GERAIS

Despesa Empenhada, Liquidada e Paga de Período Janeiro a Dezembro de 2025

	Prefeitura (a)	Câmara (b)	Município C=(a+b)
Valor Empenhado (I)	138.534.450,65	3.532.709,78	142.067.160,43
Valor Liquidado (II)	132.940.005,21	3.468.950,84	136.408.956,05
Saldo a Liquidar = (I – II)	5.594.445,44	63.758,94	5.658.204,38
Valor Pago (III)	129.722.648,92	3.439.802,94	133.162.451,86
Saldo a Pagar = (I-III)	3.217.356,29	29.147,90	3.246.504,19

O município de Monte Sião apresenta o valor de DESPESA a liquidar Até Dezembro de 2025 no valor de R\$ **5.658.204,38** ou seja, existem serviços e compras de mercadorias que não foram entregues e/ou prestados durante o ano de 2025.



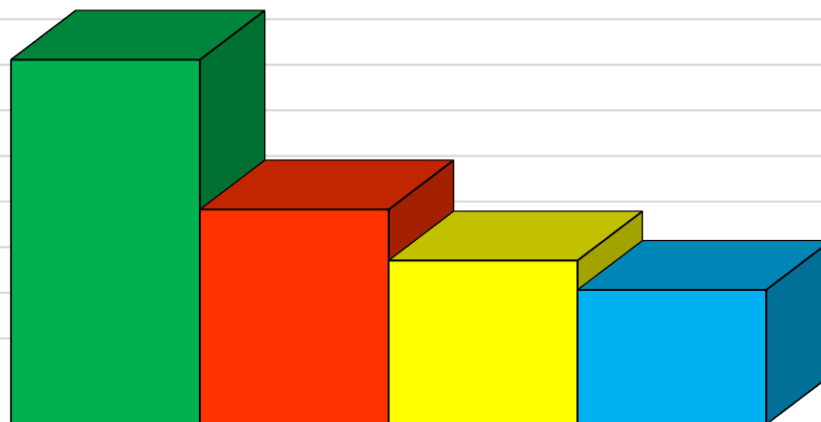
Prefeitura Municipal de Monte Sião - MG

ESTANCIA HIDROMINERAL

CEP: 37580-000 - ESTADO DE MINAS GERAIS

Receita x Despesas Janeiro a Dezembro de 2025

155.000.000,00
150.000.000,00
145.000.000,00
140.000.000,00
135.000.000,00
130.000.000,00
125.000.000,00
120.000.000,00
115.000.000,00



	PREFEITURA
ARRECADADO	154.949.765,78
EMPENHADO	138.534.450,65
LIQUIDADO	132.940.005,21
PAGO	129.722.648,92



Prefeitura Municipal de Monte Siao - MG

ESTANCIA HIDROMINERAL

CEP: 37580-000 - ESTADO DE MINAS GERAIS

Disponibilidade X Restos a Pagar Prefeitura

DISPONIBILIDADE – 31/12/2025

Recursos Vinculados	49.977.873,27
Recursos Não Vinculado	17.604.772,88
TOTAL	67.582.646,15

Despesas a Pagar 01/01/2025 a 31/12/2025

Vinculados	5.989.288,47
Não Vinculados	2.822.513,26
TOTAL	8.811.801,73

Restos a Pagar exercícios anteriores a 2025

Vinculados	1.075.616,95
Não Vinculados	1.049.248,73
TOTAL	2.124.865,68



Prefeitura Municipal de Monte Sião - MG

ESTANCIA HIDROMINERAL

CEP: 37580-000 - ESTADO DE MINAS GERAIS

Disponibilidade X Restos a Pagar Prefeitura

	Disponibilidade 31/12/2025	Despesas a Pagar 01/01/2025 a 31/12/2025 + Restos a Pagar de Exercícios Anteriores a 2025
Recurso Vinculado	49.977.873,27	7.064.905,42
Recurso não Vinculado	17.604.772,88	3.871.761,99



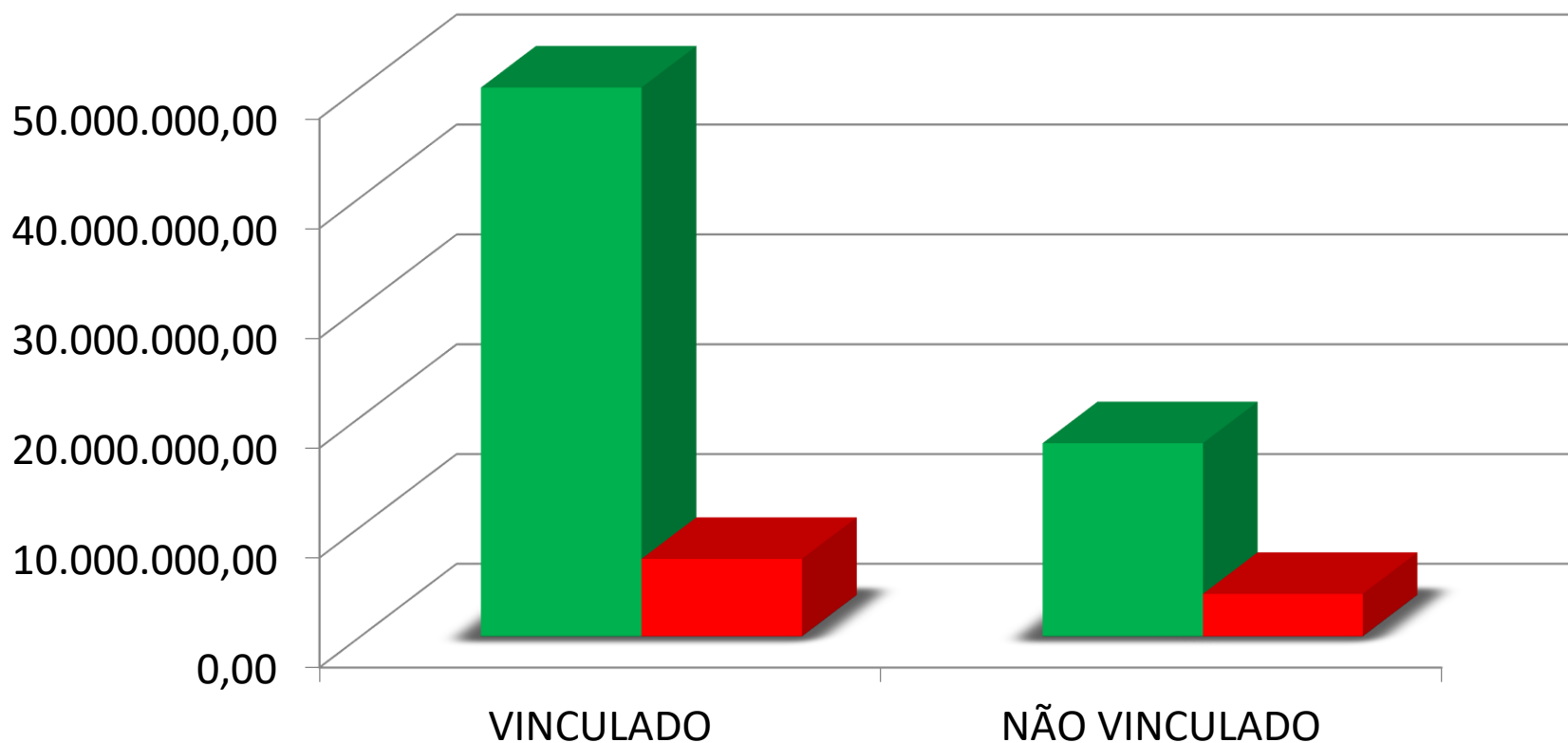
Prefeitura Municipal de Monte Sião - MG

ESTANCIA HIDROMINERAL

CEP: 37580-000 - ESTADO DE MINAS GERAIS

Comparativo entre Disponibilidade, Despesa e Restos a Pagar

■ **DIPONIBILIDADE** ■ **DESPESAS A PAGAR 2025+ RESTOS A PAGAR ANTERIORES A 2025**





Prefeitura Municipal de Monte Sião - MG

ESTANCIA HIDROMINERAL

CEP: 37580-000 - ESTADO DE MINAS GERAIS

Manutenção e Desenvolvimento do Ensino
(CF. Art. 212; LF 9394/96; EC 53/06)



EDUCAÇÃO

Demonstrativo de Aplicação da Manutenção e Desenvolvimento no Ensino Período de 01/01 a 31/12/2025

1 – Receitas		
Impostos		22.634.789,62
Transferências Constitucionais e Legais		69.090.438,58
Total		91.725.228,20
2 - Despesas		
Educação Infantil (IV)		6.870.392,41
Ensino Fundamental (V)		9.135.713,12
Educação de Jovens e Adultos (VI)		31.231,02
Educação Especial (VII)		62.034,21
Administração Geral (VIII)		413.734,69
Total (IX) = (IV + V + VI + VII + VIII)		16.513.105,45
Total das receitas tranferidas ao FUNDEB (X)		12.792.345,26
(-) Cancelamento de Restos a pagar em 2025, incritos com disponibilidade financeira (XI)		356.258,45
TOTAL DAS DESPESAS PARA FINS DE LIMITE (XII) = (IX + X - XI)		28.949.192,26
Valor Legal Mínimo	25%	22.931.307,05
Aplicação Ensino	31,56%	28.949.192,26
Aplicação a Maior	6,56%	6.017.885,21

Fundo de Manutenção e Desenvolvimento da
Educação Básica e de Valorização dos
Profissionais da Educação





Prefeitura Municipal de Monte Sião - MG

ESTANCIA HIDROMINERAL

CEP: 37580-000 - ESTADO DE MINAS GERAIS

FUNDEB - Demonstrativo dos Recursos Recebidos e sua Aplicação Período de 01/01 a 31/12/2025

1 – Receitas		
Transferências FUNDEB		26.828.771,88
Complementação da União ao FUNDEB - VAAF		88.708,79
Rendimentos de Aplicação Financeira de Recursos do FUNDEB		429.915,89
Total (I)		27.347.396,56
2 - Despesas		
Educação Infantil		6.298.915,04
Ensino Fundamental		19.352.789,21
Educação de Jovens e Adultos		113.788,70
Total (II)		25.765.492,95
Valor Legal Mínimo	70,00%	19.143.177,59
Aplicação Fundeb	94,22%	25.765.492,95
Aplicação a Maior	24,22%	6.622.315,36



Prefeitura Municipal de Monte Sião - MG

ESTANCIA HIDROMINERAL

CEP: 37580-000 - ESTADO DE MINAS GERAIS



Demonstrativo da Aplicação na Saúde

Demonstrativo da Aplicação na Saúde Período de 01/01 a 31/12/2025

1 – Receitas		
Impostos		22.634.789,62
Transferências Constitucionais e Legais		63.812.106,49
Total		86.446.896,11
2 - Despesas		
Atenção Básica		5.176.311,68
Assistência Hospitalar e Ambulatorial		13.665.568,47
Suporte Profilático e Terapêutico		540.495,15
Vigilância Sanitária		490.767,96
Vigilância Eoidemiológica		369.842,48
Outras Despesas		1.409.399,40
Total		21.652.385,14
Valor Legal Mínimo	15,00%	12.967.034,42
Aplicação Saúde	25,05%	21.652.385,14
Aplicação a Maior	10,05%	8.685.350,72



(35) 3465-4650

administracao@montesiao.mg.gov.br

Obrigado!!