



PREFEITURA MUNICIPAL MONTE SIÃO

3º Quadrimestre de 2023



Amparo Legal

A Lei Complementar nº 101/2000, de 04/05/2000 – LRF

O parágrafo 4º do artigo 9º

§ 1º - ...

§ 2º - ...

§ 3º - ...

§ 4º - Até o final dos meses de maio, setembro e fevereiro, o Poder Executivo demonstrará e avaliará o cumprimento das metas fiscais de cada quadrimestre, em audiência pública na comissão referida no § 1º do art. 166 da Constituição ou equivalente nas Casas Legislativas estaduais e municipais.





Prefeitura Municipal de Monte Sião - MG

ESTANCIA HIDROMINERAL

CEP: 37580-000 - ESTADO DE MINAS GERAIS

Informações Gerenciais e Contábeis

Os valores informados nesta Audiência Pública são valores da Prefeitura de Monte Sião até o mês de **Dezembro** de **2023**, com destaque para os meses de **Setembro, Outubro, Novembro e Dezembro de 2023**. São Informações Contábeis e Administrativas desta Entidade.



Prefeitura Municipal de Monte Sião - MG

ESTANCIA HIDROMINERAL

CEP: 37580-000 - ESTADO DE MINAS GERAIS

RECEITA

Em sentido amplo, receitas públicas são ingressos de recursos financeiros nos cofres públicos, ou seja, receitas de tributos, contribuições, patrimoniais, industriais, agropecuárias, serviços, transferências e outras receitas correntes deduzidas as duplicidades (contribuição ao FUNDEB, receitas de compensação)



Prefeitura Municipal de Monte Sião - MG

ESTANCIA HIDROMINERAL

CEP: 37580-000 - ESTADO DE MINAS GERAIS

Receita Janeiro a Dezembro de 2023

Receita Arrecadada no Município	
Janeiro	8.245.770,39
Fevereiro	8.460.744,57
Março	9.225.056,91
Abril	8.187.075,02
Total 1º Quadrimestre	34.118.646,89
Maio	10.520.438,02
Junho	12.792.859,05
Julho	12.121.638,19
Agosto	11.392.418,51
Total 2º Quadrimestre	46.827.353,77
Setembro	8.153.978,94
Outubro	7.803.983,36
Novembro	12.237.219,71
Dezembro	14.220.010,87
Total 3º Quadrimestre	42.415.192,88
Total Geral	123.361.193,54

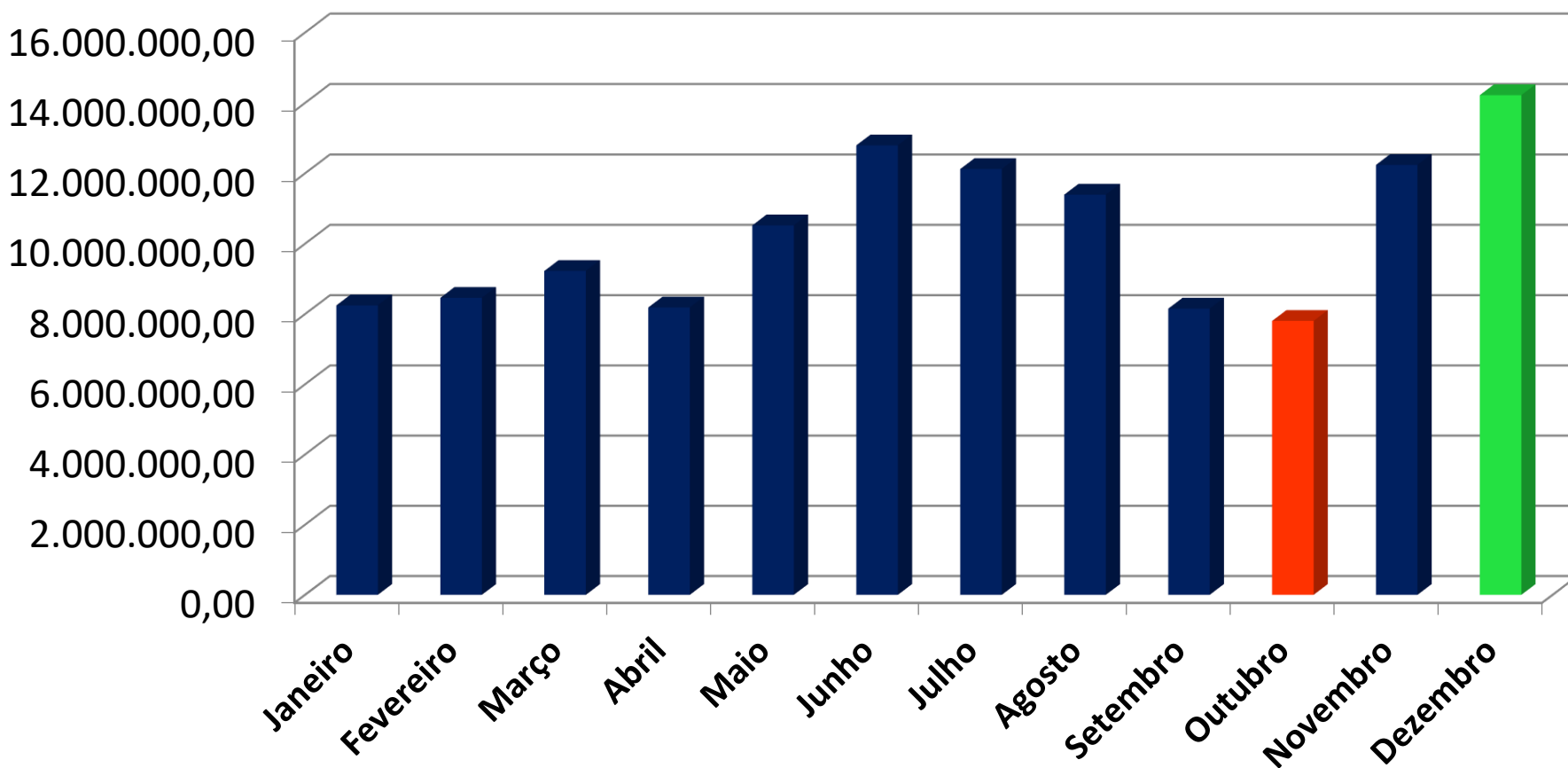


Prefeitura Municipal de Monte Sião - MG

ESTANCIA HIDROMINERAL

CEP: 37580-000 - ESTADO DE MINAS GERAIS

Gráfico Receita Prefeitura Janeiro a Dezembro de 2023



Fonte: Sistema operacional da Prefeitura



Prefeitura Municipal de Monte Sião - MG

ESTANCIA HIDROMINERAL

CEP: 37580-000 - ESTADO DE MINAS GERAIS

CURIOSIDADES

RECEITA ARRECADADA

PERÍODO JANEIRO A DEZEMBRO DE 2023

Receita x Receita Própria		
FPM	33.910.622,45	27,49%
ICMS	11.512.960,25	9,33%
FUNDEB	21.639.526,31	17,54%
RECEITA PROPRIA	25.697.923,47	20,83%
Total (FPM + ICMS + FUNDEB + Receita Própria)	92.761.032,48	75,19%
Total Receita Arrecadada (Janeiro a Dezembro de 2023)	123.361.193,54	100%



Prefeitura Municipal de Monte Sião - MG

ESTANCIA HIDROMINERAL

CEP: 37580-000 - ESTADO DE MINAS GERAIS

Receita Corrente Líquida

LEI COMPLEMENTAR Nº 101, DE 4 DE MAIO DE 2000

Art. 2º Para os efeitos desta Lei Complementar, entende-se como:

[...]

IV - receita corrente líquida: somatório das receitas tributárias, de contribuições, patrimoniais, industriais, agropecuárias, de serviços, transferências correntes e outras receitas também correntes, deduzidos:

[...]

§ 3º A receita corrente líquida será apurada somando-se as receitas arrecadadas no mês em referência e nos onze anteriores, excluídas as duplicidades.



Prefeitura Municipal de Monte Sião - MG

ESTANCIA HIDROMINERAL

CEP: 37580-000 - ESTADO DE MINAS GERAIS

Receita Corrente Líquida Janeiro a Dezembro de 2023

jan/23	8.009.339,62	jul/23	9.643.411,29
fev/23	8.195.715,10	ago/23	9.710.180,30
mar/23	8.775.885,65	set/23	7.750.704,77
abr/23	7.938.766,62	out/23	7.605.342,72
mai/23	10.244.266,26	nov/23	9.014.192,37
jun/23	12.311.454,23	dez/23	10.805.745,82
Total da Receita Corrente Líquida no período:			110.005.004,75

Fonte: Sistema operacional da Prefeitura

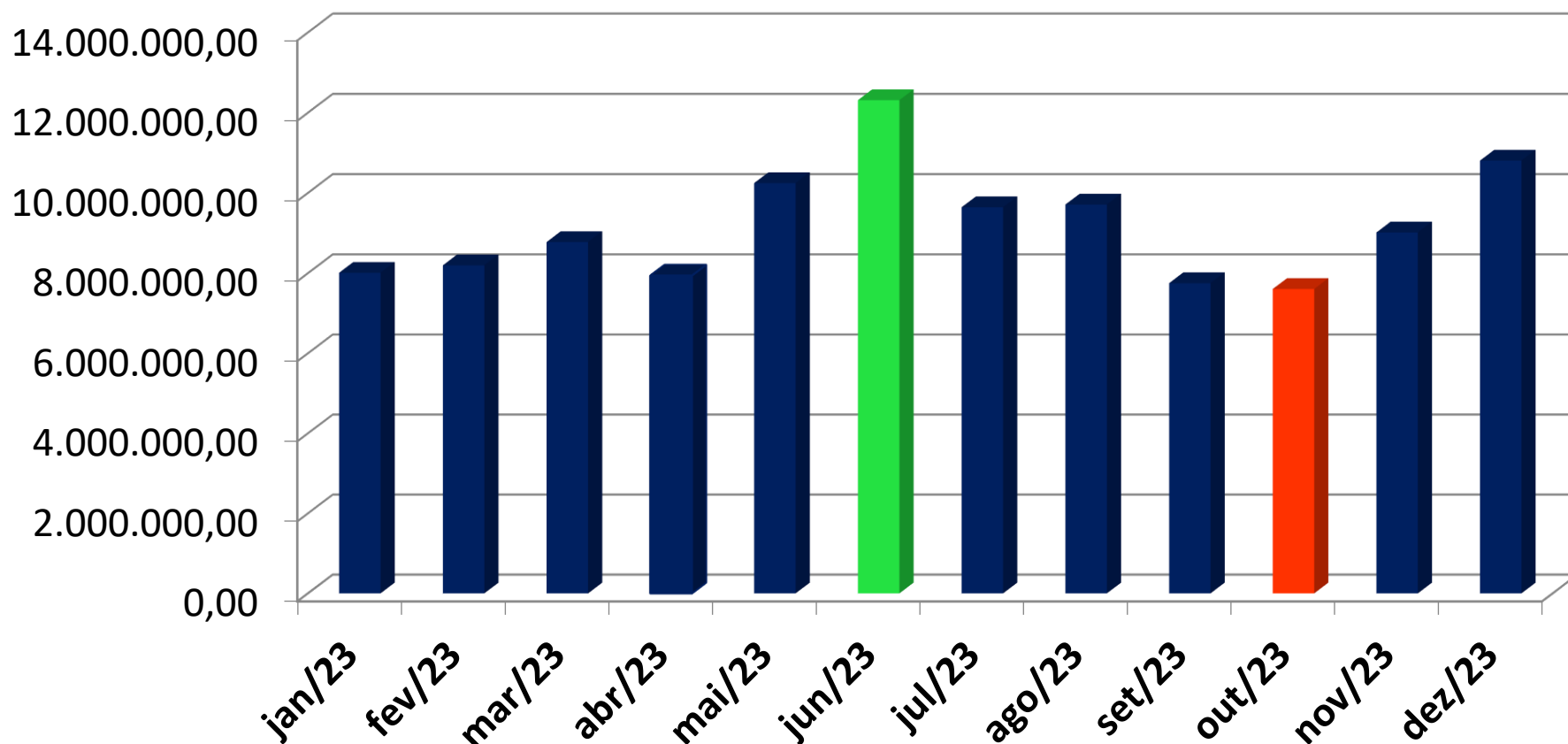


Prefeitura Municipal de Monte Sião - MG

ESTANCIA HIDROMINERAL

CEP: 37580-000 - ESTADO DE MINAS GERAIS

Gráfico da Receita Corrente Líquida Janeiro a Dezembro de 2023



Fonte: Sistema operacional da Prefeitura



Prefeitura Municipal de Monte Sião - MG

ESTANCIA HIDROMINERAL

CEP: 37580-000 - ESTADO DE MINAS GERAIS

Gastos com Pessoal

Artigos 18 a 23 da LRF.

São despesas de Pessoal:

- Salários de servidores;
- Salário do Prefeito;
- Salário do Vice-Prefeito;
- Obrigações Patronais;



Prefeitura Municipal de Monte Siao - MG

ESTANCIA HIDROMINERAL

CEP: 37580-000 - ESTADO DE MINAS GERAIS

Despesas com Pessoal Janeiro a Dezembro de 2023

jan/23	3.806.818,76	jul/23	5.281.509,28
fev/23	4.018.358,06	ago/23	4.487.274,32
mar/23	3.817.828,38	set/23	3.824.803,34
abr/23	3.868.240,70	out/23	4.566.218,50
mai/23	4.013.489,97	nov/23	4.822.062,44
jun/23	3.858.184,72	dez/23	6.607.209,26
Total da Despesa com pessoal período:			52.971.997,73

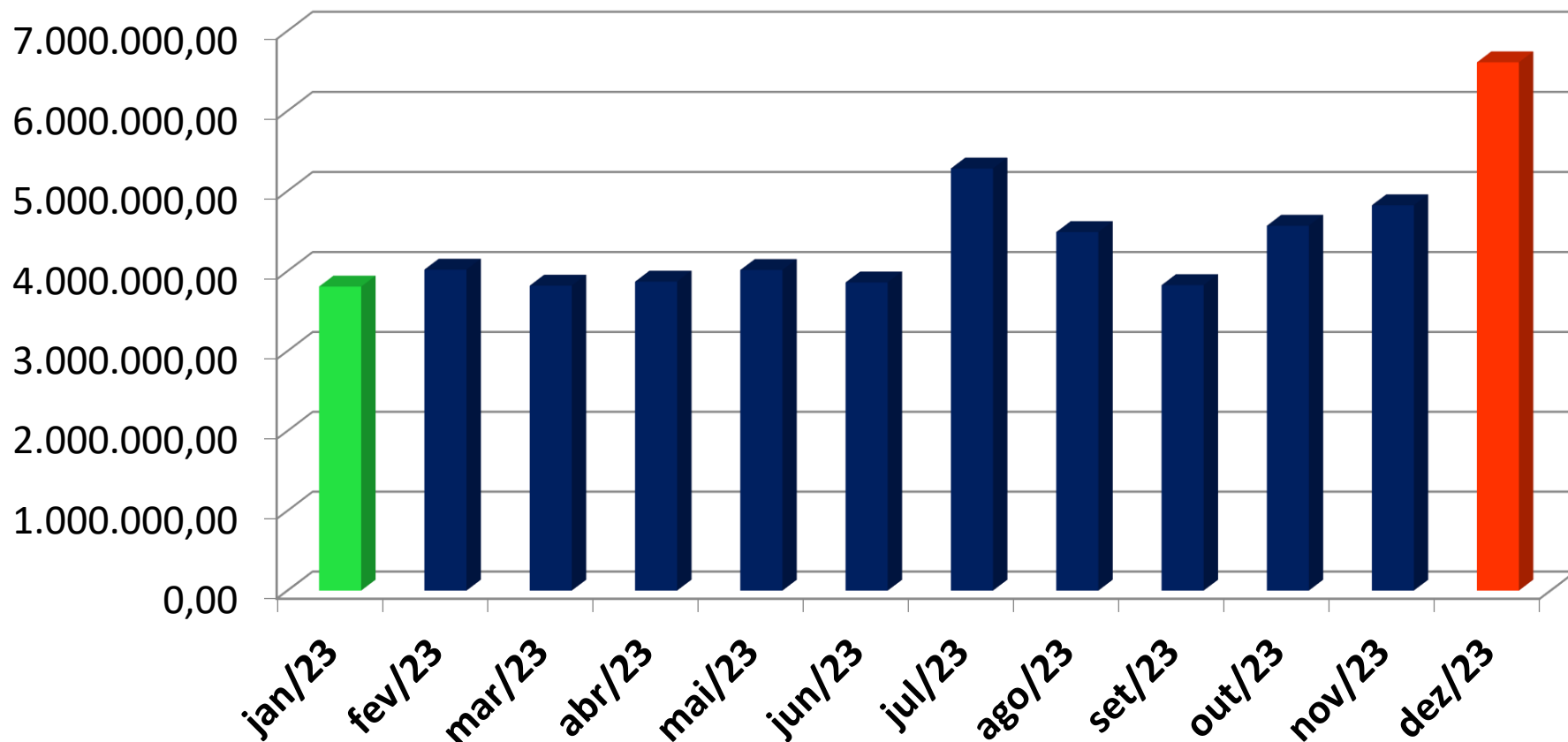


Prefeitura Municipal de Monte Sião - MG

ESTANCIA HIDROMINERAL

CEP: 37580-000 - ESTADO DE MINAS GERAIS

Gráfico Despesa com Pessoal Janeiro a Dezembro de 2023





Prefeitura Municipal de Monte Sião - MG

ESTANCIA HIDROMINERAL

CEP: 37580-000 - ESTADO DE MINAS GERAIS

Comparativo entre Receita Corrente Líquida e Despesa com Pessoal – Janeiro a Dezembro de 2023

Receita Corrente Líquida	110.005.004,75
Despesa com Pessoal	52.971.997,73
Percentual Gasto com Pessoal	48,15%
Limite de alerta (§ 1º, inciso II, artigo 59)	48,60%
Limite Prudencial 95% (§ Único Art. 22 - LRF)	51,30%
Limite Legal (Art. 20)	54,00%

Fonte: Sistema operacional da Prefeitura



Prefeitura Municipal de Monte Siao - MG

ESTANCIA HIDROMINERAL

CEP: 37580-000 - ESTADO DE MINAS GERAIS

Metas Bimestrais de Arrecadação - 2023

Bimestre	Previsto	Arrecadado	Diferença	Porcentagem da arrecadação
Primeiro Bimestre	22.183.333,30	16.706.514,96	-5.476.818,34	-24,69%
Segundo Bimestre	22.183.333,30	17.412.131,93	-4.771.201,37	-21,51%
Total 1º Quadrimestre	44.366.666,60	34.118.646,89	-10.248.019,71	-23,10%
Terceiro Bimestre	27.439.047,62	23.313.297,07	-4.125.750,55	-15,04%
Quarto Bimestre	23.914.761,86	23.514.056,70	-400.705,16	-1,68%
Total 2º Quadrimestre	51.353.809,48	46.827.353,77	-4.526.455,71	-8,81%
Quinto Bimestre	23.914.761,86	15.957.962,30	-7.956.799,56	-33,27%
Sexto Bimestre	15.714.762,06	26.457.230,58	10.742.468,52	68,36%
Total 3º Quadrimestre	39.629.523,92	42.415.192,88	2.785.668,96	7,03%
TOTAL	135.350.000,00	123.361.193,54	-11.988.806,46	-8,86%



Prefeitura Municipal de Monte Sião - MG

ESTANCIA HIDROMINERAL

CEP: 37580-000 - ESTADO DE MINAS GERAIS

Despesa

- ▶ **Valor Empenhado:** Intenção de Compra de materiais, serviços e investimentos;
- ▶ **Valor Liquidado:** Entrega de Mercadoria e ou serviço.



Prefeitura Municipal de Monte Siao - MG

ESTANCIA HIDROMINERAL

CEP: 37580-000 - ESTADO DE MINAS GERAIS

Despesa Empenhada período Janeiro a Dezembro 2023

	PREFEITURA (a)	CÂMARA (b)	MUNICÍPIO (c=a+b)
Janeiro	33.855.808,53	319.545,57	34.175.354,10
Fevereiro	7.929.773,03	198.368,00	8.128.141,03
Março	8.122.925,34	287.231,71	8.410.157,05
Abril	4.436.926,71	188.807,36	4.625.734,07
Total (Janeiro a Abril 2023)	54.345.433,61	993.952,64	55.339.386,25
Maio	4.699.197,16	195.921,22	4.895.118,38
Junho	5.833.172,10	179.129,38	6.012.301,48
Julho	18.718.595,43	162.801,55	18.881.396,98
Agosto	5.365.007,58	194.377,82	5.559.385,40
Total (Maio a Agosto 2023)	34.615.972,27	732.229,97	35.348.202,24
Setembro	7.839.599,73	220.357,19	8.059.956,92
Outubro	4.236.428,39	165.103,81	4.401.532,20
Novembro	8.884.303,48	170.691,67	9.054.995,15
Dezembro	19.291.566,36	257.196,24	19.548.762,60
Total (Setembro a Dezembro 2023)	40.251.897,96	813.348,91	41.065.246,87
TOTAL	129.213.303,84	2.539.531,52	131.752.835,36

Fonte: Sistema operacional da Prefeitura



Prefeitura Municipal de Monte Sião - MG

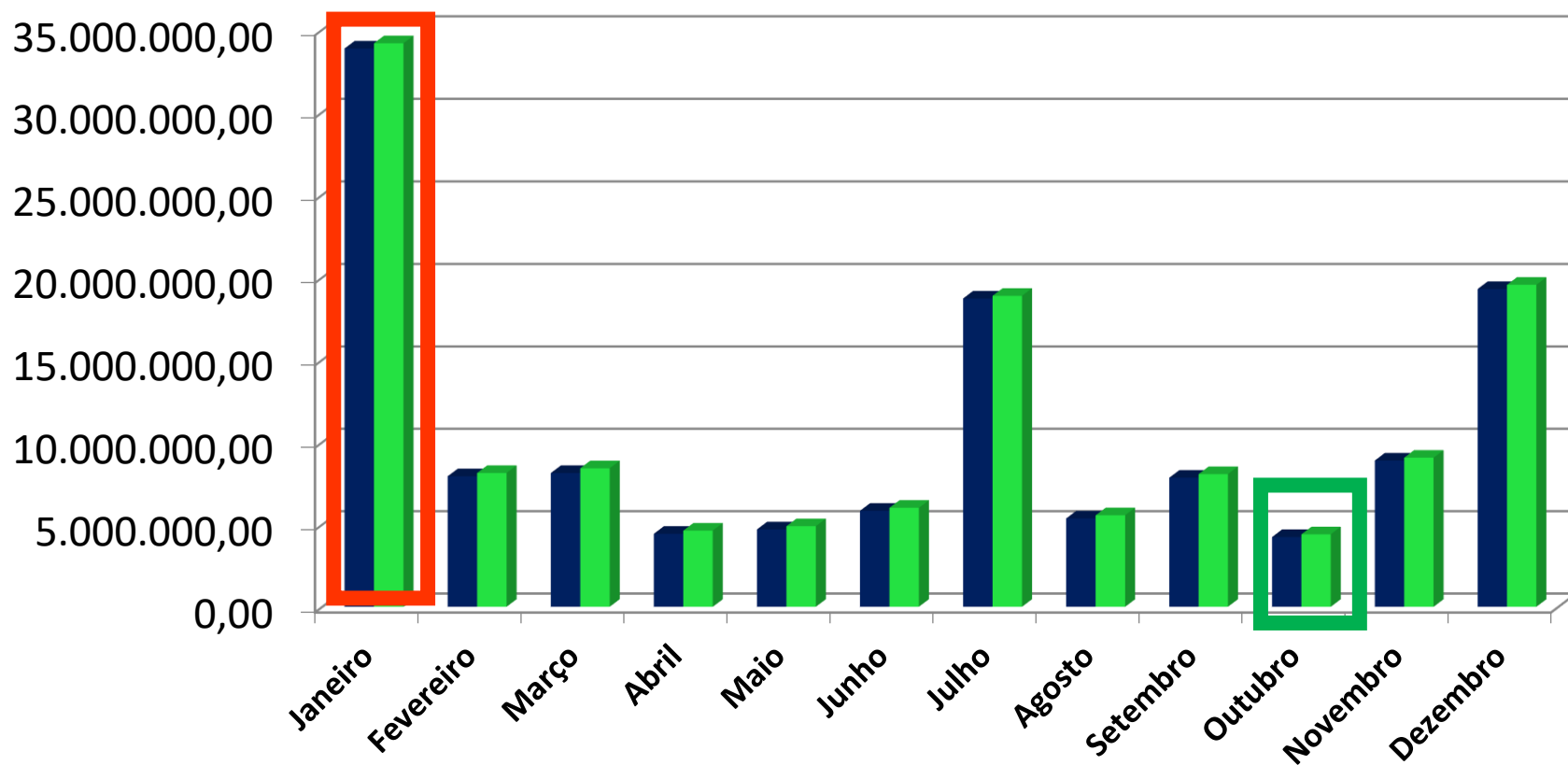
ESTANCIA HIDROMINERAL

CEP: 37580-000 - ESTADO DE MINAS GERAIS

Gráfico Despesa Empenhada Janeiro a Dezembro 2023

■ Prefeitura

■ Município





Prefeitura Municipal de Monte Sião - MG

ESTANCIA HIDROMINERAL

CEP: 37580-000 - ESTADO DE MINAS GERAIS

Despesa Liquidada Janeiro a Dezembro 2023

	PREFEITURA (a)	CÂMARA (b)	MUNICÍPIO (c=a+b)
Janeiro	4.632.923,45	176.065,11	4.808.988,56
Fevereiro	7.206.841,97	190.564,86	7.397.406,83
Março	7.436.537,72	233.111,01	7.669.648,73
Abril	8.011.528,44	232.432,96	8.243.961,40
Total (Janeiro a Abril 2023)	27.287.831,58	832.173,94	28.120.005,52
Maio	7.533.562,28	198.544,13	7.732.106,41
Junho	8.723.562,71	185.997,81	8.909.560,52
Julho	10.073.897,82	191.856,77	10.265.754,59
Agosto	10.677.178,24	193.307,22	10.870.485,46
Total (Maio a Agosto 2023)	37.008.201,05	769.705,93	37.777.906,98
Setembro	8.319.077,37	206.602,54	8.525.679,91
Outubro	9.175.627,77	194.916,33	9.370.544,10
Novembro	10.647.311,57	233.137,37	10.880.448,94
Dezembro	18.770.973,53	280.054,41	19.051.027,94
Total (Setembro a Dezembro 2023)	46.912.990,24	914.710,65	47.827.700,89
TOTAL	111.209.022,87	2.516.590,52	113.725.613,39



Prefeitura Municipal de Monte Sião - MG

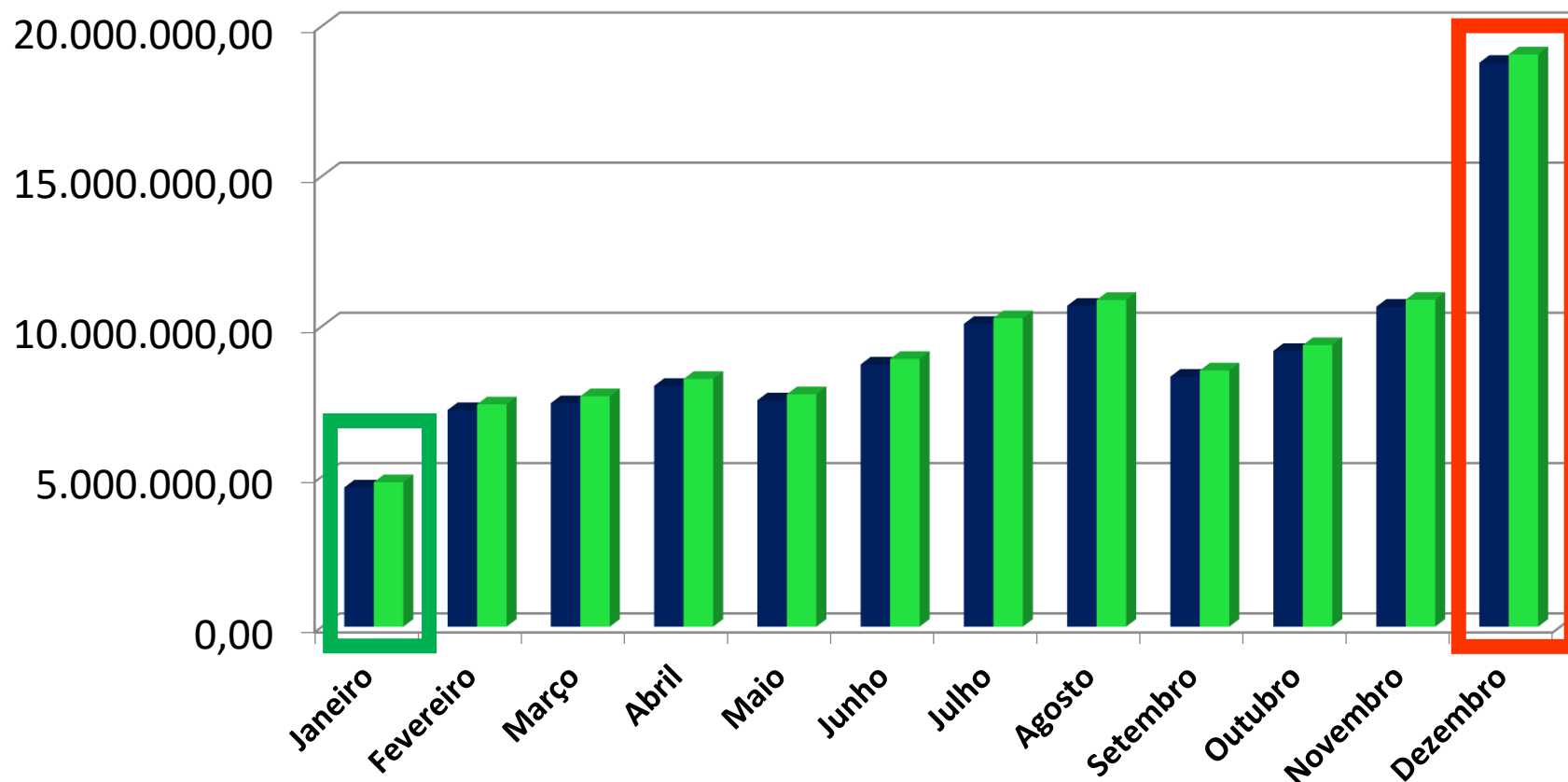
ESTANCIA HIDROMINERAL

CEP: 37580-000 - ESTADO DE MINAS GERAIS

Gráfico Despesa Liquidada Janeiro a Dezembro 2023

■ Prefeitura

■ Município





Prefeitura Municipal de Monte Siao - MG

ESTANCIA HIDROMINERAL

CEP: 37580-000 - ESTADO DE MINAS GERAIS

Despesa Paga Janeiro a Dezembro 2023

	PREFEITURA (a)	CÂMARA (b)	MUNICÍPIO (c=a+b)
Janeiro	64.314,94	20.920,21	85.235,15
Fevereiro	6.494.297,95	173.243,83	6.667.541,78
Março	7.118.894,37	232.515,96	7.351.410,33
Abril	8.280.691,25	224.606,13	8.505.297,38
Total (Janeiro a Abril 2023)	21.958.198,51	651.286,13	22.609.484,64
Maio	7.368.949,52	204.927,81	7.573.877,33
Junho	8.863.595,35	200.266,95	9.063.862,30
Julho	9.552.431,67	190.476,81	9.742.908,48
Agosto	10.342.653,98	191.832,04	10.534.486,02
Total (Maio a Agosto 2023)	36.127.630,52	787.503,61	36.915.134,13
Setembro	8.521.187,97	208.996,67	8.730.184,64
Outubro	8.288.967,69	186.460,92	8.475.428,61
Novembro	10.014.751,61	237.811,57	10.252.563,18
Dezembro	20.797.227,60	266.712,96	21.063.940,56
Total (Setembro a Dezembro 2023)	47.622.134,87	899.982,12	48.522.116,99
TOTAL	105.707.963,90	2.338.771,86	108.046.735,76



Prefeitura Municipal de Monte Sião - MG

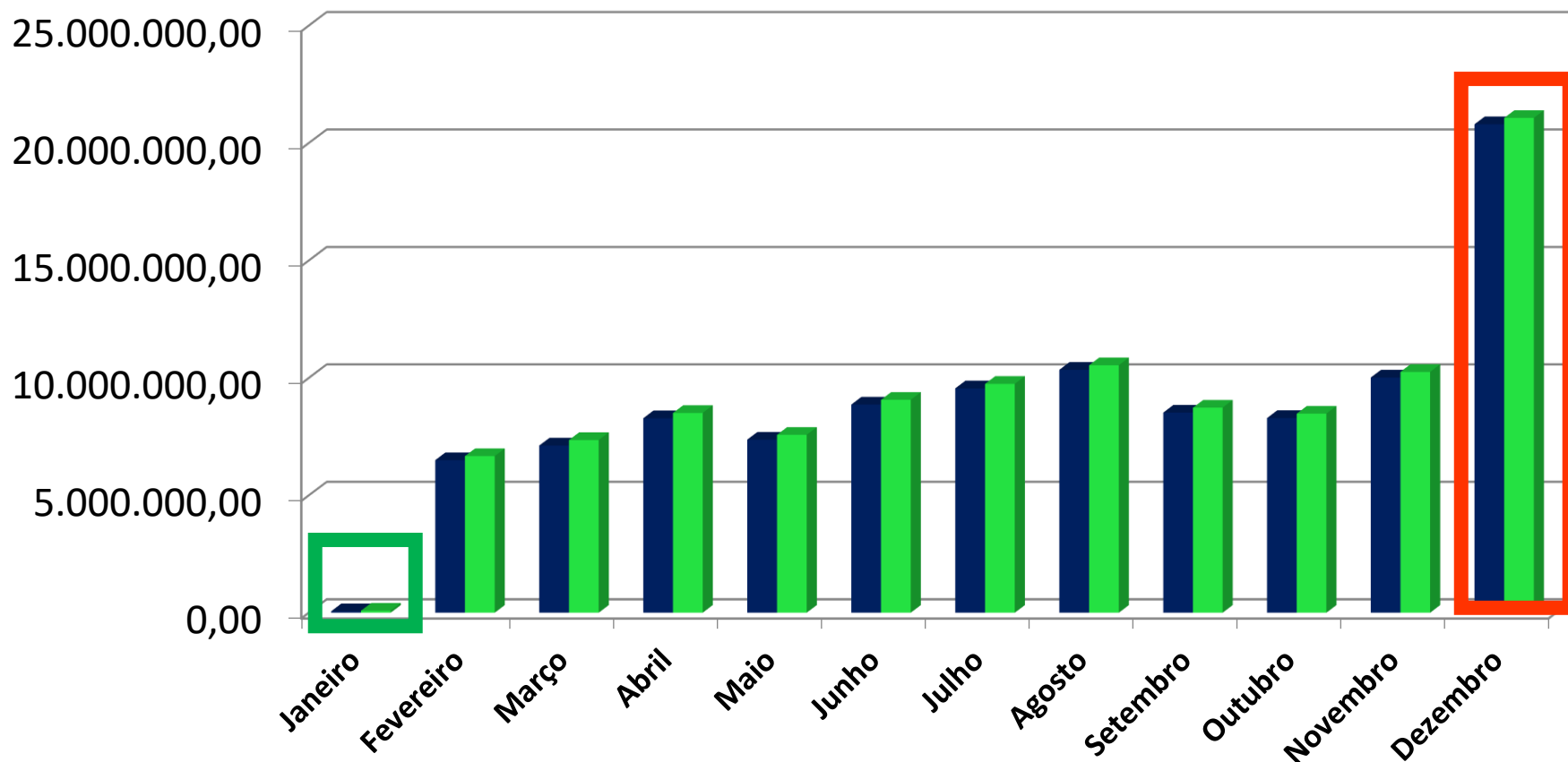
ESTANCIA HIDROMINERAL

CEP: 37580-000 - ESTADO DE MINAS GERAIS

Gráfico Despesa Paga Janeiro a Dezembro 2023

■ Prefeitura

■ Município





Prefeitura Municipal de Monte Sião - MG

ESTANCIA HIDROMINERAL

CEP: 37580-000 - ESTADO DE MINAS GERAIS

Despesa Empenhada, Liquidada e Paga de Período Janeiro a Dezembro 2023

	Prefeitura (a)	Câmara (b)	Município C=(a+b)
Valor Empenhado (I)	129.213.303,84	2.539.531,52	131.752.835,36
Valor Liquidado (II)	111.209.022,87	2.516.590,52	113.725.613,39
Saldo a Liquidar = (I – II)	18.004.280,97	22.941,00	18.027.221,97
Valor Pago (III)	105.707.963,90	2.338.771,86	108.046.735,76
Saldo a Pagar = (I-III)	5.501.058,97	177.818,66	5.678.877,63

O município de Monte Sião apresenta o valor de DESPESA a liquidar Até Dezembro de 2023 no valor de R\$ 18.027.221,97 ou seja, existem serviços e compras de mercadorias que não foram entregues durante o ano de 2023.



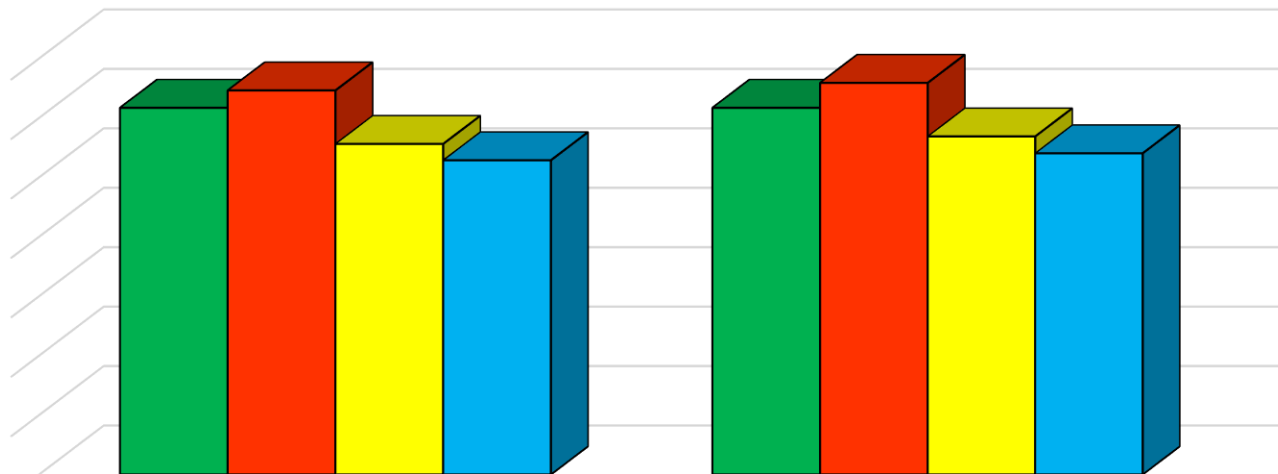
Prefeitura Municipal de Monte Sião - MG

ESTANCIA HIDROMINERAL

CEP: 37580-000 - ESTADO DE MINAS GERAIS

Receita x Despesas Janeiro a Dezembro 2023

140.000.000,00
120.000.000,00
100.000.000,00
80.000.000,00
60.000.000,00
40.000.000,00
20.000.000,00
0,00



	PREFEITURA	MUNICIPIO
ARRECADADO	123.361.193,54	123.361.193,54
EMPENHADO	129.213.303,84	131.752.835,36
LIQUIDADO	111.209.022,87	113.725.613,39
PAGO	105.707.963,90	108.046.735,76



Prefeitura Municipal de Monte Sião - MG

ESTANCIA HIDROMINERAL

CEP: 37580-000 - ESTADO DE MINAS GERAIS

Disponibilidade x Dívida Prefeitura – 31/12/2023

Descrição	Disponibilidade	Dívida
Vinculado	18.370.930,80	8.305.479,78
Não Vinculado	42.900.749,92	16.440.701,16
TOTAL	61.271.680,72	24.746.180,94



Prefeitura Municipal de Monte Sião - MG

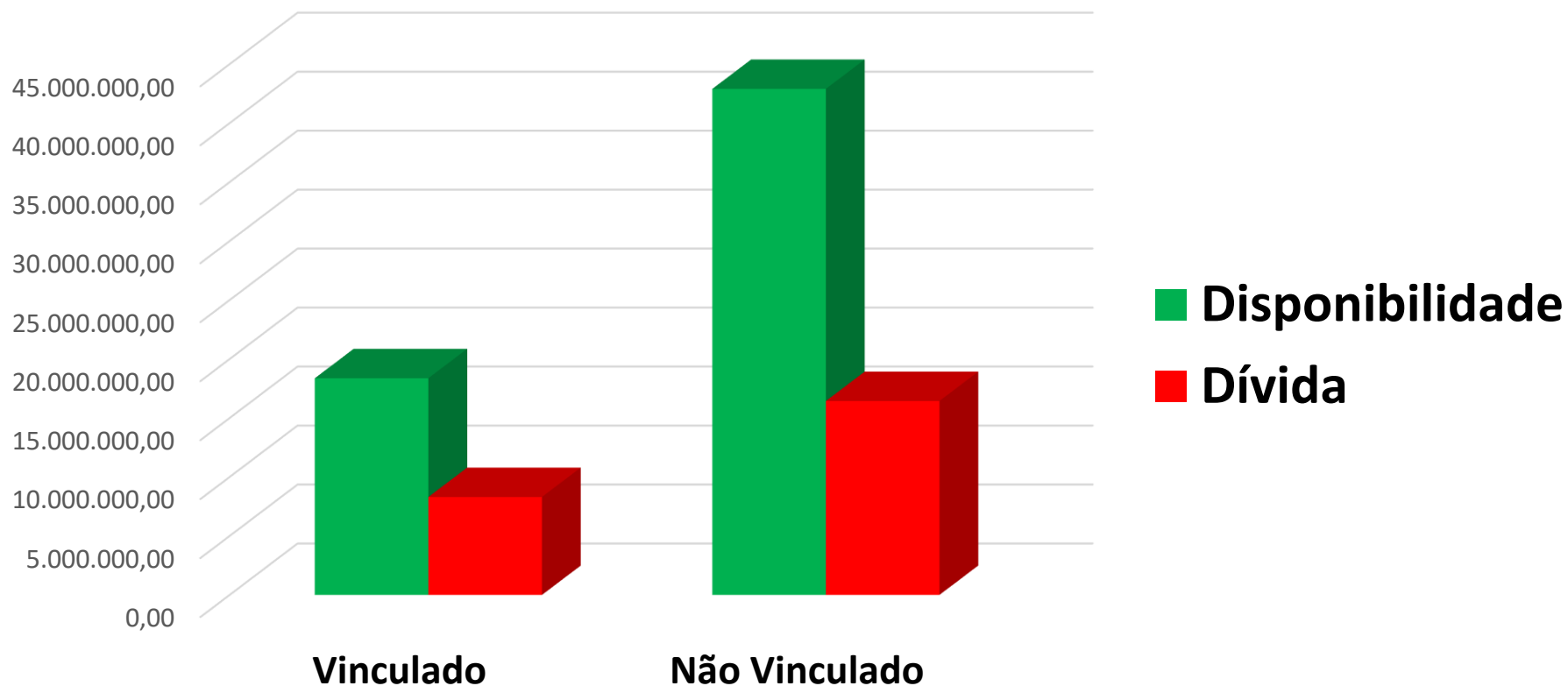
ESTANCIA HIDROMINERAL

CEP: 37580-000 - ESTADO DE MINAS GERAIS

Gráfico

Disponibilidade x Dívida

Prefeitura 31/12/2023





Prefeitura Municipal de Monte Sião - MG

ESTANCIA HIDROMINERAL

CEP: 37580-000 - ESTADO DE MINAS GERAIS

Dívida Fundada

Prefeitura – 31/12/2023

Descrição	Saldo em 31/12/2022	Saldo em 30/04/2023	Saldo em 31/08/2023	Saldo em 31/12/2023
Banco de Desenvolvimento de Minas Gerais - BDMG	1.732.656,64	1.680.573,31	1.663.212,20	1.633.308,95
Instituto Nacional de Seguro Social - INSS	3.986.472,65	3.986.472,65	3.899.948,23	3.873.482,15
Precatórios Posteriores a 05/05/2000 (inclusive) - Vencidos e não Pagos	982.826,64	1.129.662,68	1.215.594,41	1.200.582,69
TOTAL	6.701.955,93	6.796.708,64	6.778.754,84	6.707.373,79



Prefeitura Municipal de Monte Sião - MG

ESTANCIA HIDROMINERAL

CEP: 37580-000 - ESTADO DE MINAS GERAIS

Manutenção e Desenvolvimento do Ensino
(CF. Art. 212; LF 9394/96; EC 53/06)



EDUCAÇÃO

Demonstrativo de Aplicação da Manutenção e Desenvolvimento no Ensino Período de 01/01 a 31/12/2023

1 – Receitas		
Impostos (I)		17.979.547,81
Receita de Transferencias constitucionais Legais (II)		55.901.078,28
Total (III) = (I+II)		73.880.626,09
2 - Despesas		
Educação Infantil (IV)		3.446.244,44
Ensino Fundamental (V)		6.298.428,68
Educação de Jovens e Adultos (VI)		66.033,23
Educação Especial (VII)		290.840,00
Administração Geral (VIII)		376.215,78
Transporte (Escolar) (IX)		4.764.293,43
Total (X) = (IV + V + VI + VII + VIII + IX)		15.242.055,56
Resultado Líquido das Transferências do FUNDEB (XI)		10.509.205,49
(-) CANCELAMENTO, NO EXERCÍCIO, DE RESTOS A PAGAR INSCRITOS COM DISPONIBILIDADE FINANCEIRA DE RECURSOS DE IMPOSTOS VINCULADOS AO ENSINO (XII)		3.403.487,38
TOTAL DAS DESPESAS PARA FINS DE LIMITE (XIII) = (X + XI - XII)		22.347.773,67
Valor Legal Mínimo (art. 212-CF.)	25%	18.470.156,52
Aplicação na Manutenção e Desenvolvimento do Ensino	30,25%	22.347.773,67
Aplicação a Maior	5,25%	3.877.617,15

Fundo de Manutenção e Desenvolvimento da
Educação Básica e de Valorização dos
Profissionais da Educação



FUNDEB



Prefeitura Municipal de Monte Sião - MG

ESTANCIA HIDROMINERAL

CEP: 37580-000 - ESTADO DE MINAS GERAIS

FUNDEB - Demonstrativo dos Recursos Recebidos e sua Aplicação Período de 01/01 a 31/12/2023

1 – Receitas		
Transferências FUNDEB		21.639.526,31
Rendimentos de Aplicação Financeira de Recursos do FUNDEB		439.317,31
Total (I)		22.078.843,62
2 - Despesas		
2.1 - Remuneração dos Profissionais da Educação Básica		20.981.070,53
Ensino Fundamental		13.377.246,48
Educação Infantil		7.603.824,05
Total (II)		20.981.070,53
Valor Legal Mínimo	70,00%	15.455.190,53
Aplicação Fundeb	95,03%	20.981.070,53
Aplicação a Maior	25,03%	5.525.880,00



Prefeitura Municipal de Monte Sião - MG

ESTANCIA HIDROMINERAL

CEP: 37580-000 - ESTADO DE MINAS GERAIS



Demonstrativo da Aplicação na Saúde

Demonstrativo da Aplicação na Saúde Período de 01/01 a 31/12/2023

1 – Receitas		
Impostos		17.979.547,81
Transferências Constitucionais e Legais		52.639.338,42
Total		70.618.886,23
2 - Despesas		
Atenção Básica		6.279.434,10
Assistência Hospitalar e Ambulatorial		11.467.269,67
Suporte Profilático e Terapêutico		540.566,78
Vigilância Sanitária		324.152,99
Vigilância Eoidemiológica		491.688,46
Alimentação e Nutrição		219.915,68
Outras Despesas		968.571,25
Total		20.291.598,93
Valor Legal Mínimo	15,00%	10.592.832,93
Aplicação Saúde	28,73%	20.291.598,93
Aplicação a Maior	13,73%	9.698.766,00



(35) 3465-4650

administracao@montesiao.mg.gov.br

Obrigado!!